

Manual Truck Appointment System (TAS 2.0)

El Sistema de Citas para Camiones (TAS) de APM Terminals Algeciras le permite crear, cancelar y actualizar citas en línea. También proporciona una descripción general del estado de sus citas.



ÍNDICE

1. Truck Appointment System (TAS 2.0)

1.1 ¿Qué es el TAS?

1.2 Crear cuenta de acceso al TAS

2. Página Principal de Usuario del TAS

2.1 Buscar citas, aplicar filtros y personalizar tabla

2.2 Editar y cancelar citas

2.3 Crear citas

3. Tipos de Operaciones

3.1 Retirada de Importación

3.2 Entrega de Exportación

3.3 Entrega de Vacío

3.4 Retirada de vacíos

3.5 Retirada de inspección

3.6 Vuelta de inspección

4. Ventajas del TAS

4.1 Solicitud de citas múltiples

4.2 Estado y posición del contenedor



www.apmterminals.com/es/algeciras/e-tools/truck-appointment-system



GATEAPMTAL@apmterminals.com



+34 956 671 625
+34 669 663 260



<https://www.apmterminals.com/es/algeciras/practical-information/access-for-external-truck-drivers>

1. Truck Appointment System (TAS 2.0)

1.1 ¿Qué es el TAS?

El truck appointment system (TAS 2.0) es una nueva versión más dinámica y accesible de la plataforma de citas que ofrece al usuario una visualización más completa y cómoda.

Cómo el TAS 1.0, la nueva versión de la plataforma pretende mejorar la experiencia del usuario durante las visitas, reduciendo los tiempos de espera y estancia en la terminal.

En este manual se detalla paso a paso el procedimiento de acceso a TAS para los usuarios y el funcionamiento del Truck Appointment System (TAS 2.0).

1.2 Crear cuenta de acceso a TAS

Para operar y crear citas con el TAS, es preciso crear una cuenta en la web de APM TERMINALS y solicitar permiso de acceso al TAS.

En el siguiente enlace, www.apmterminals.com/es/algeciras/e-tools/truck-appointment-system podrá encontrar el apartado para crear una cuenta y asistencia durante el proceso. En este apartado, también podrá encontrar una guía rápida y un video que responderán a sus dudas una vez tengan una cuenta autorizada de TAS.

Para crear una cuenta de acceso al TAS, tendrá que seguir las instrucciones que se indican en el margen derecho de la web.

Sistema de Citas para Camiones (TAS)

El Sistema de Citas de Camiones (TAS) de APM Terminals Algeciras le permite crear, cancelar y actualizar citas de camiones en línea con solo unos clics. También proporciona una descripción general del estado de sus citas. El video a continuación explica algunos de los beneficios y proporciona una introducción rápida a cómo funciona el sistema.



Beneficios:

Sistema de citas para camiones

Haga clic abajo para abrir el **Sistema de citas para camiones** (conocido como TAS) en una nueva ventana del navegador.

Si aún no ha iniciado sesión en apmterminals.com, se le pedirá que inicie sesión antes de que se abra TAS.

[Abrir TAS](#)

¿Nuevo en el Sistema de Citas para Camiones?

Paso 1. Cree una cuenta

Paso 2: Solicite permiso para crear

Haciendo clic en el **PASO 1: "Cree una cuenta"**, se redirige al usuario directamente hasta el registro que debe de completar con sus datos para crear la cuenta.

Regístrese para obtener una cuenta

*Campos requeridos

Correo electrónico*

Ingrese los detalles

Primer nombre*

Ingrese los detalles

Apellido*

Ingrese los detalles

Country*

Ingrese los detalles

Phone number*

Código

Ingrese los detalles

Password*

Ingrese los detalles

Confirm Password*

Ingrese los detalles



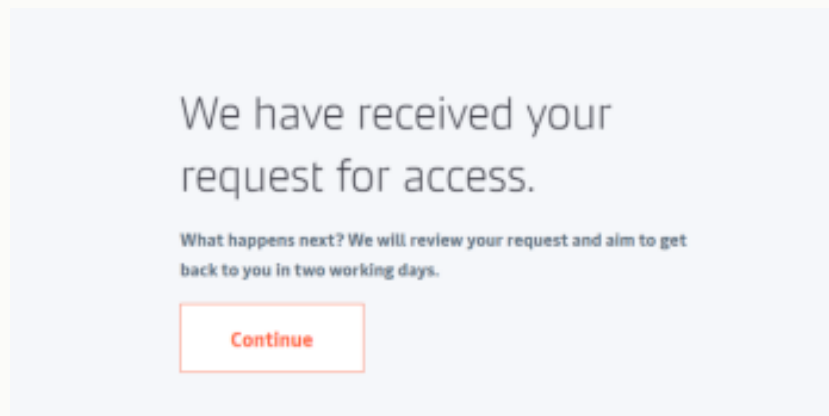
La contraseña debe tener al menos 8 caracteres y contener un carácter en mayúsculas; minúscula; y carácter numérico. La contraseña no puede contener caracteres especiales. El nombre y el apellido deben tener entre 2 y 25 caracteres y no pueden incluir caracteres especiales como í,ó,ú,ñ,ü,ä, etc. Los correos electrónicos no pueden comenzar con un número ni contener +.

☐ Acepto **Los Términos de usuario registrado** de APM Terminals.

[Cancelar](#)

[Enviar](#)

PASO 2: "Solicitar permiso para crear citas", en el que deberá de añadir la cuenta creada. Se mantendrá a la espera de la autorización, por parte del equipo de APM TERMINALS, el departamento de Customer Services revisará su solicitud y se pondrá en contacto con el usuario para poder comenzar a operar con el TAS.



2. Página Principal de Usuario del TAS

Una vez disponga de su cuenta de acceso, podrá comenzar a operar con el TAS haciendo clic en “Abrir TAS”. Para el acceso se le solicitará el correo electrónico y clave con el que se ha dado de alta.

Sistema de Citas para Camiones (TAS)

El Sistema de Citas de Camiones (TAS) de APM Terminals Algeciras le permite crear, cancelar y actualizar citas de camiones en línea con solo unos clics. También proporciona una descripción general del estado de sus citas. El video a continuación explica algunos de los beneficios y proporciona una introducción rápida a cómo funciona el sistema.



Beneficios:

- **Fiabilidad:** Una vez confirmada la cita la carga está asegurada.

Sistema de citas para camiones

Haga clic abajo para abrir el **Sistema de citas para camiones** (conocido como TAS) en una nueva ventana del navegador.

Si aún no ha iniciado sesión en apmterminals.com, se le pedirá que inicie sesión antes de que se abra TAS.

[Abrir TAS](#)

¿Nuevo en el Sistema de Citas para Camiones?

[Paso 1. Cree una cuenta](#)

[Paso 2: Solicite permiso para crear citas](#)

Acceso

Correo electrónico

Clave

[Contraseña olvidada](#)

☐ Acuérdame de mí

[Acceso](#)

[Crear una cuenta de APM Terminals](#)

De esta forma podrá acceder a la página principal del TAS, desde dónde podrá crear sus citas, encontrar sus citas creadas, editar y/o cancelarlas, además de personalizar su tabla de búsqueda.

Algeciras Inicio / Tablón Hoy : 3 dic 2025, 20:08:57

Tus citas

Hoy Esta semana

18
Total

7
Confirmado

1
Cancelada

0
Perdida

0
Tardía

10
Completado

Crear Cita

Programa fácilmente tus citas de camión y mantén tu logística en marcha sin problemas. ¿Estás listo para empezar? ¡Haz clic en el botón de abajo y comienza ahora!

¿Listo para comenzar? ¡Haz clic en el botón de abajo para comenzar!

Crear Cita

Citas Inminentes (9)


Entrega de Vacío	Entrega de Exportación	Entrega de Exportación	Entrega de Exportación
<p>Espacio de Cita 16:00 - 16:59, Nov 28, 2025</p> <p>Número de Cita 3176910 ID del Contenedor HLBU4086460 Locator ID LLDFDD</p> <p>Tiempo Restante 0 mins</p>	<p>Espacio de Cita 16:00 - 16:59, Dec 03, 2025</p> <p>Número de Cita 3181900 ID del Contenedor MRKU9333876 Locator ID CQLPKX</p> <p>Tiempo Restante 0 mins</p>	<p>Espacio de Cita 16:00 - 16:59, Dec 03, 2025</p> <p>Número de Cita 3181878 ID del Contenedor MRKU9659841 Locator ID LVMDXP</p> <p>Tiempo Restante 0 mins</p>	<p>Espacio de Cita 16:00 - 16:59, Dec 03, 2025</p> <p>Número de Cita 3181502 ID del Contenedor MRKU8482520 Locator ID RMKGSH</p> <p>Tiempo Restante 0 mins</p>

< Anterior Siguiete >

2.1 Buscar citas, aplicar filtros y personalizar tabla

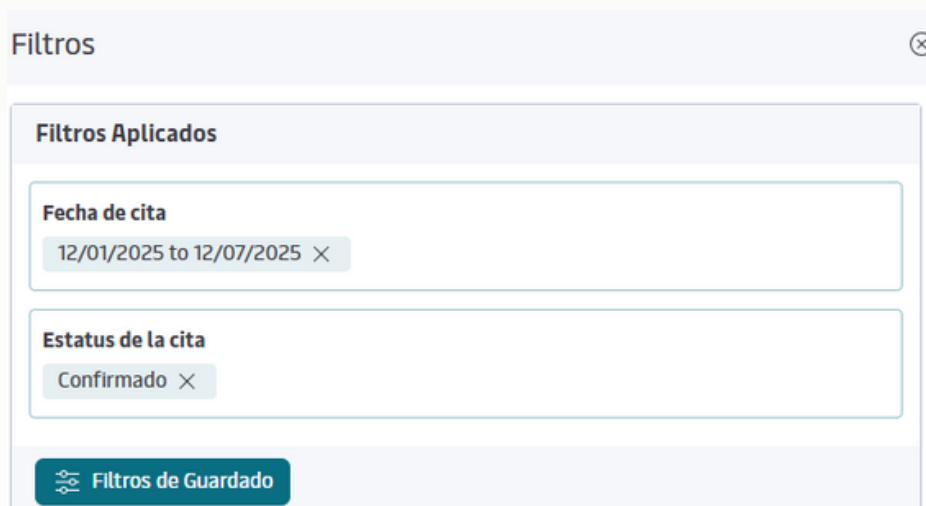
Buscar citas

Para buscar sus citas podrá hacer clic en el icono en forma de lupa, situado en el margen derecho y buscar conforme a los filtros de búsqueda aplicados en su tabla.

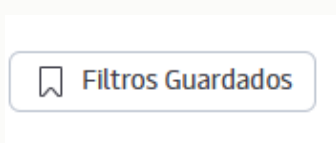
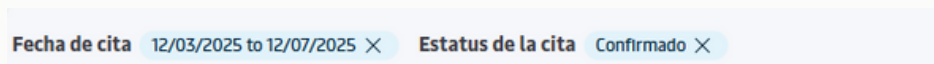
Hoy
Semana Actual
La semana que viene
⚙️
 Buscar por ID
CSV
🖨️
Filtros
Filtros Guardados

Aplicar flitros

También podrá realizar una búsqueda más concreta, aplicando filtros en su tabla. Para ello tendrá que hacer clic en la opción filtros, en el margen derecho de la tabla de citas, añadiendo filtros para reducir los criterios de búsqueda.



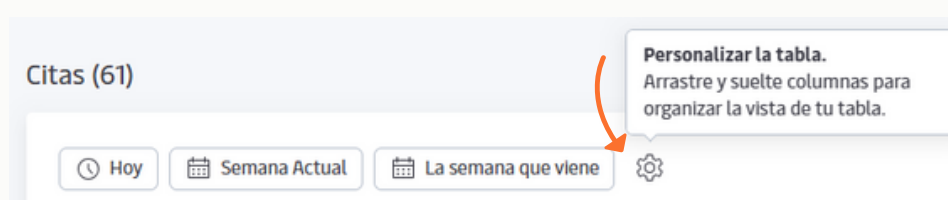
Los filtros se aplicarán en la tabla sólo mostrando aquellas citas que cumplan con los criterios de búsqueda.



Además, puede guardar los filtros seleccionados y usarlos en próximas búsquedas.

Personalizar tabla

Puede personalizar la vista de su tabla haciendo clic en el icono con forma de herramienta. A continuación, se desplegará un conjunto de filtros que puede incluir en su tabla.




























Para ordenar las columnas tendrá que arrastrarlas en el desplegable conforme a su orden de preferencia.

Personalizar la tabla. ✕

Orden de la columna ^

Arrastre y suelte columnas para organizar la vista de tu tabla.

 Cita	
 Tipo de transacción	
 Espacio	
 Número de Licencia	
 Conductor del Camión	
 Número de matrícula del Camión	
 Estatus	
 Línea Naviera	
 Detalles del Contenedor	
 Referencia de la Carga	
 Referencia	
 Número de precinto	
 Locator ID	

Cerrar Aplicar

2.2 Editar y cancelar citas

TAS ofrece la posibilidad de editar, modificar o cancelar su cita. Al marcar cualquier cita de su tabla, se activa la ventana en la cual se puede editar dicha cita. En esta ventana, es posible modificar la hora de la cita, editarla o cancelarla.

Cita Número de cita de Visita	Estatus	Tipo de transacción	Espacio	Número de Licencia ID de la Tarjeta del Conductor	Conductor del Camión	Número de matrícula del Camión
<input checked="" type="checkbox"/>	✓ Confirmado	Entrega de Exportación	12/05/2025 09:00 - 09:59	-	-	-

1 Seleccionado

Editar
Cancelar

Sólo podrá editar o cancelar su cita cuando el estatus de la misma se encuentre "Confirmado".

Recuerde que tiene un periodo de 7 días para visualizar su cita. Durante este tiempo podrá editar y/o cancelar sus citas. Pasado este tiempo su cita habrá expirado y no podrá usarla.

2.3 Crear citas

En la página inicial de TAS puede crear sus citas pulsado en la opción "Crear Cita".



A continuación, comenzará el proceso de solicitud de su cita:

Paso 1: Seleccionar el tipo de cita. En la siguiente pantalla podrá elegir el tipo de cita que desea generar.

Algeciras Inicio / Cita / Paso 1: Disponibilidad

Hoy: 4 dic 2025, 18:41:34

Seleccionar Tipo de Cita

Retirada de Importación

Entrega de Vacío

Entrega de Exportación

Retirada de Vacío

Vuelta de Inspección

Retirada de Inspección

Buscar Activos

🔍 Ingrese identificaciones válidas, por ejemplo, ID del Contenedor

50 (Entradas máximas)

El número de contenedor está compuesto de 4 letras y 7 dígitos. Los números B/L consisten en dígitos y letras. Máximo 50 números de contenedores.

Limpiar

Buscar

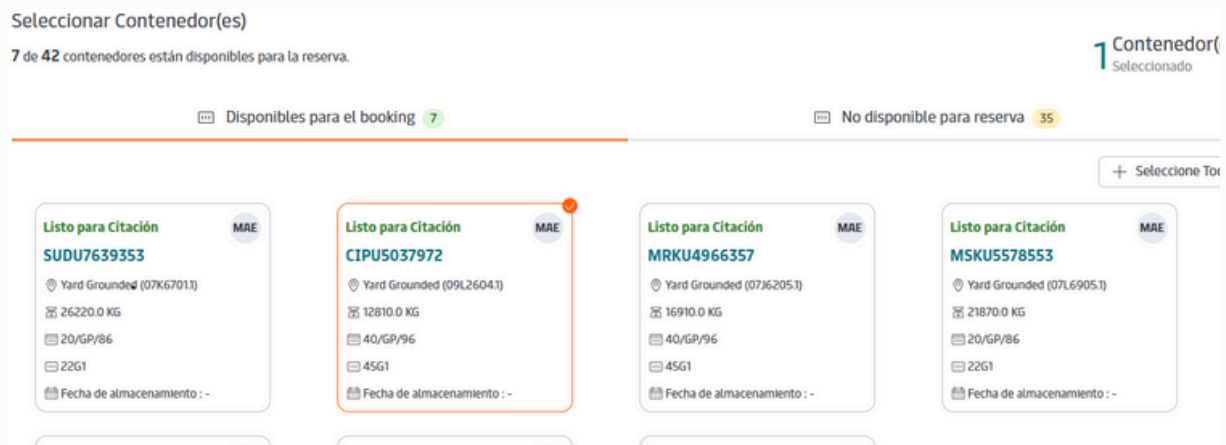
11

3. Tipos de Operaciones

3.1 Retirada de Importación

Para crear una cita de importación, se requiere en primer lugar, el número del contenedor que se desea retirar.

Sí el contenedor se encuentra disponible para su retirada se le permitirá su selección.



Sí el contenedor no se encuentra disponible para su retirada se deberá a los motivos que se indican cuando pulse sobre el icono de ⓘ.



- Cita activa: el contenedor tiene una cita activa ya solicitada.
- Retención de la línea/LINE HOLD: el contenedor precisa de Release/entreguese
- Retención de aduanas/ADT CUSTOMS: el contenedor precisa de Documento Aduanero.
- La unidad no se encuentra en patio, la posición del contenedor vendrá reflejada en el apatado con el siguiente icono ⓘ

Paso 2: Si la transacción es posible, el sistema abrirá la selección de franjas horarias para establecer la cita y las disponibilidad de la franja horaria.

Ágeciras Inicio / Cita / Paso 2: Selección de Horario y Detalles

CIPU5037972 <small>Identificación del contenedor</small>	- <small>Conocimiento de embarque</small>	40/GP/96 <small>Tamaño del contenedor</small>	45G1 <small>Código ISO</small>	MAE <small>Línea Marítima de Envío</small>	Yard Grounded (09L2604.1) <small>Estado de Contenedor</small>	12810.0 KG <small>Capacidad</small>	11/28/2025 <small>Fecha de alt</small>
--	--	---	--	--	---	---	--

Seleccione la franja horaria de su cita

Alta disponibilidad
Baja disponibilidad
Disponibilidad limitada
No disponible

12/05/2025

07:00 - 07:59 68 slot 99.31% Disponible	08:00 - 08:59 95 slot 95% Disponible	09:00 - 09:59 92 slot 92% Disponible	10:00 - 10:59 99 slot 99% Disponible	11:00 - 11:59 100 slot 100% Disponible	12:00 - 12:59 91 slot 91% Disponible
--	---	---	---	---	---

No. de licencia del conductor (opcional)

Ingrese los últimos 4 caracteres de la licencia.

No. de matrícula del camión (opcional)

Introduzca al menos 3 caracteres para buscar

Además, al seleccionar la franja horaria deseada, el sistema solicitará conductor y matrícula (es opcional, no se requiere para continuar).

Paso 3: Para finalizar verifique los datos de su cita y y haga clic en enviar. La cita importación se reflejará en su tabla de la pantalla inicial.

Ágeciras Inicio / Cita / Paso 3: Revisar Resumen

Resumen de la Cita
 Revise los detalles y realice cambios si es necesario antes de confirmar su cita.

5
dic
2025

SUDU7639353
 - 07:00 - 07:59
 - MAE
 - 20/GP/86

Volver Enviar

3.2 Entrega de Exportación

Para solicitar una cita de exportación, se requiere introducir número de booking bajo el cual se pretende entregar el contenedor.

Paso 1: Introduzca el número de booking y seleccione su disponibilidad para continuar.

Algeciras Inicio / Cita / Paso 1: Disponibilidad Hoy : 10 dic 2025, 7:58:13

Seleccionar Tipo de Cita

Buscar Activos

Ingrese identificaciones válidas, por ejemplo, ID de EDO, ID del Booking

49 (Entradas restantes)

Seleccionar Reserva(s)

1 de 1 identificaciones de reservas están disponibles para la reserva.

1 Booking Seleccionado

1
 0

Booking	Información del buque	Reservas de ISOs	Contenedores (s) Cantidad			Contenedor(es) pre-asesorado(s)		Contenedor(es) para reserva
262151786	MAE CMA CGM RODOLPHE	45G1	2 Total	1 recibidas	1 Restante	1 Cantidad	0 Seleccionado	<input type="button" value="-"/> <input type="button" value="1"/> <input type="button" value="+"/>

Paso 2: Seleccione la franja horaria de su cita e introduzca los campos requeridos.

Seleccione la franja horaria de su cita

☒ Alta disponibilidad
 ☐ Baja disponibilidad
 ☐ Disponibilidad limitada
 ☐ No disponible

12/10/2025

<input checked="" type="radio"/> 10:00 - 10:59 90 slot 90% Disponible	<input type="radio"/> 11:00 - 11:59 87 slot 87% Disponible	<input type="radio"/> 12:00 - 12:59 89 slot 89% Disponible	<input type="radio"/> 13:00 - 13:59 100 slot 100% Disponible	<input type="radio"/> 14:00 - 14:59 99 slot 99% Disponible	<input type="radio"/> 15:00 - 15:59 100 slot 100% Disponible
<input type="radio"/> 16:00 - 16:59 99 slot 99% Disponible	<input type="radio"/> 17:00 - 17:59 100 slot 100% Disponible	<input type="radio"/> 18:00 - 18:59 98 slot 98% Disponible	<input type="radio"/> 19:00 - 19:59 100 slot 100% Disponible	<input type="radio"/> 20:00 - 20:59 86 slot 86% Disponible	

Detalles de cita

No. de licencia del conductor (opcional) <input type="text" value="No. de licencia del conductor"/> <small>Ingrese los últimos 4 caracteres de la licencia.</small>	No. de matrícula del camión (opcional) <input type="text" value="No. de matrícula del camión"/> <small>Introduzca al menos 3 caracteres para buscar</small>	Número de precinto <input checked="" type="text" value="Número de precinto"/>	Identificación del contenedor <input checked="" type="text" value="Identificación del contenedor"/>
Código ISO <input type="text" value="45G1"/>			

Tenga en cuenta que en este paso sí la transacción se realiza con un Booking de HLC (Hapag-Lloyd)/ MSC se requerirá número de referencia.

Paso 3: Para finalizar debe confirmar los detalles de su cita y haga clic en enviar. La cita de entrega de exportación se reflejará en su tabla de la pantalla inicial.

Si la transacción no es posible podrá deberse a los siguientes motivos:

- Booking no activo
- Booking excedido
- El tipo de unidad que ha introducido no coincide con el booking o el operador del booking.

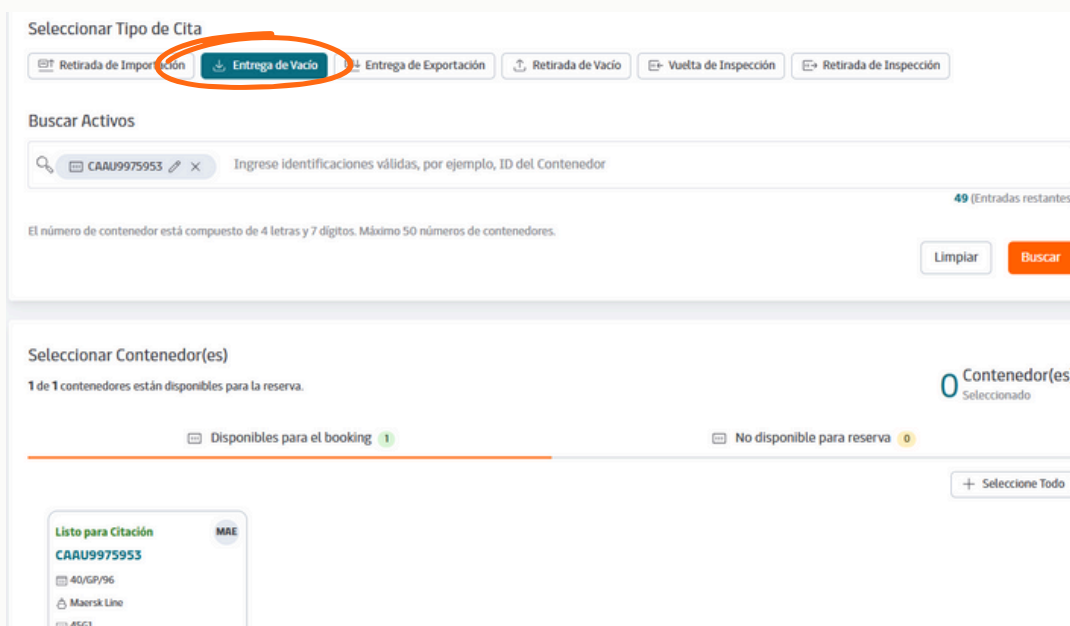
 MSKU9394261	Container ID  SEGU8123823
The container's ISO code 45G1 does not match the booking's ISO code.	The container's line operator MAE does not match the booking's line operator.

- En el caso de Booking de HLC (Hapag-Lloyd)/ MSC, el número de referencia no coincide.

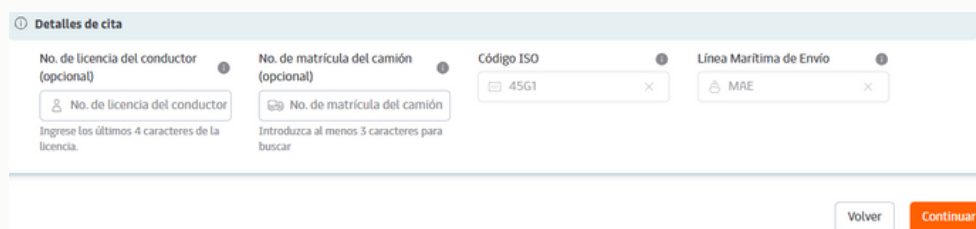
3.3 Entrega de Vacío

Para solicitar una cita de entrega de vacío, se requiere introducir el número del contenedor que se va a entregar en terminal.

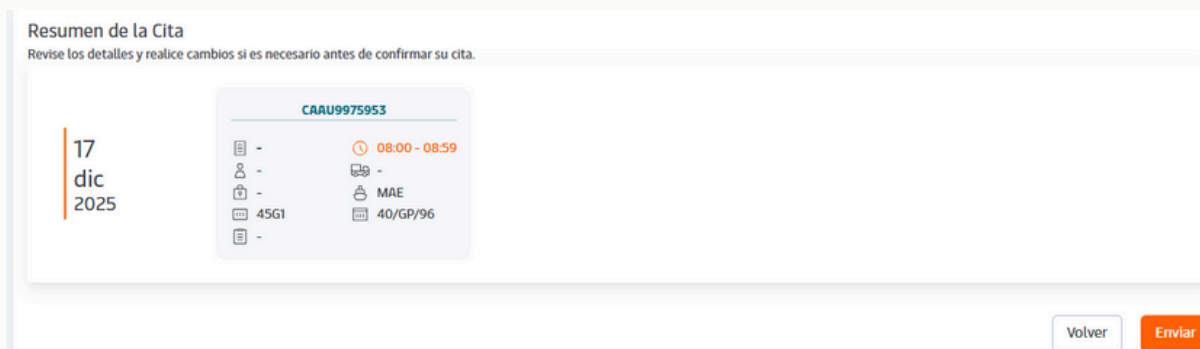
Paso 1: Seleccione tipo de transacción y disponibilidad del contenedor. Haga clic en continuar.



Paso 2: Seleccione la franja horaria de su cita e introduzca los campos requeridos.



Paso 3: Finalmente, revise los detalles de su cita y pulse enviar. La cita de entrega de vacío se reflejará en su tabla de la pantalla inicial.



3.4 Retirada de Vacío

Para solicitar una cita de retirada de vacío, se requiere introducir el número de booking bajo el cual se pretende retirar el contenedor.

Paso 1: Introduzca el número de booking y seleccione su disponibilidad para continuar.

Algeciras Inicio / Cita / Paso 1: Disponibilidad Hoy: 10 dic 2025, 8:33

Seleccionar Tipo de Cita

Buscar Activos

Ingrese identificaciones válidas, por ejemplo, ID de EDO, ID del Booking

49 (Entradas restantes)

Seleccionar Reserva(s)

1 de 1 identificaciones de reservas están disponibles para la reserva.

1 Booking Seleccionado

Disponibilidad del booking 1
 ID de reserva no disponible 0

Booking	Información del buque	Reservas de ISOs	Contenedores (s) Cantidad			Contenedor(es) para reserva
262379161	MAE MAERSK GIBALTAR	45G1	2 <i>Total</i>	0 <i>Salida de la Puerta</i>	2 <i>Restante</i>	<input type="button" value="−"/> <input type="text" value="1"/> <input type="button" value="+"/>

Paso 2: Seleccione la franja horaria de su cita e introduzca los campos requeridos.

12/10/2025

13:00 - 13:59 95 slot 95% Disponible	14:00 - 14:59 98 slot 98% Disponible	15:00 - 15:59 99 slot 99% Disponible	16:00 - 16:59 99 slot 99% Disponible	17:00 - 17:59 98 slot 98% Disponible	18:00 - 18:59 98 slot 98% Disponible
19:00 - 19:59 98 slot 98% Disponible	20:00 - 20:59 72 slot 72% Disponible				

Detalles de cita

No. de licencia del conductor (opcional) <input type="text"/>	No. de matrícula del camión (opcional) <input type="text"/>	Identificación del contenedor (opcional) <input type="text"/>	Código ISO <input type="text" value="45G1"/>
<input type="button" value="👤"/> No. de licencia del conductor Ingrese los últimos 4 caracteres de la licencia.	<input type="button" value="🚚"/> No. de matrícula del camión Introduzca al menos 5 caracteres para buscar	<input type="button" value="📦"/> Identificación del contened	

Tenga en cuenta que en este paso sí la transacción se realiza con un Booking de HLC (Hapag-Lloyd)/ MSC se requerirá número de referencia.

Paso 3: Para finalizar verifique los datos de su cita y haga clic en enviar. La cita de retirada de vacío se reflejará en su tabla de la pantalla inicial.

Algeciras Inicio / Cita / Paso 3: Revisar Resumen

Resumen de la Cita

Revise los detalles y realice cambios si es necesario antes de confirmar su cita.

10

dic

2025

262379161 : Container-1

262379161	14:00 - 14:59
-	-
-	MAE
45G1	-
-	

Si la transacción no es posible, podrá deberse a los siguientes motivos:

- Booking no activo
- Booking excedido
- El ISO del contenedor no coincide con el del booking
- En el caso de Booking de HLC (Hapag-Lloyd)/ MSC, el número de referencia no coincide.

3.5 Retirada de Inspección

Paso 1: Introduzca el número de contenedor y haga clic sobre este si se encuentra disponible.

Seleccionar Tipo de Cita

Retirada de Importación Entrega de Vacío Entrega de Exportación Retirada de Vacío Vuelta de Inspección **Retirada de Inspección**

Buscar Activos

🔍 SUDU8049259 ✕ Ingrese identificaciones válidas, por ejemplo, ID del Contenedor

49 (Entradas restantes)

El número de contenedor está compuesto de 4 letras y 7 dígitos. Máximo 50 números de contenedores.

Limpiar Buscar

Seleccionar Contenedor(es)

1 de 1 contenedores están disponibles para la reserva.

1 Contenedor(es) Seleccionado

Disponibles para el booking 1 No disponible para reserva 0

Deseleccionar Todo

Listo para Citación

SUDU8049259

MAE

35

40/RE/96

45R1

Paso 2: Seleccione la franja horaria de su cita e introduzca los campos requeridos.

Paso 3: Para finalizar verifique los datos de su cita y haga clic en enviar. La cita de retirada de inspección se reflejará en su tabla de la pantalla inicial.

Resumen de la Cita

Revise los detalles y realice cambios si es necesario antes de confirmar su cita.

10
dic
2025

GCKU2188625

15:00 - 15:59

-

-

HLC

22G1

20/GP/86

Volver Enviar

Si la transacción no es posible, podrá deberse a los siguientes motivos:

- Pre aviso de inspección del contenedor.
 - Documento de la línea operadora que mencione expresamente su salida de terminal y vuelta a inspección. Ejemplo: *“Entréguese / Admítase lleno”*.
 - Retención de aduanas/ADT CUSTOMS: el contenedor precisa de Documento Aduanero.

3.6 Vuelta de Inspección

Paso 1: Introduzca el número de contenedor y haga clic sobre este si se encuentra disponible.

Retirada de Importación

Entrega de Vacío

Entrega de Exportación

Retirada de Vacío

Vuelta de Inspección

Retirada de Inspección

Buscar Activos

SUDU8906480

Ingrese identificaciones válidas, por ejemplo, ID del Contenedor

49

(Entradas restantes)

El número de contenedor está compuesto de 4 letras y 7 dígitos. Máximo 50 números de contenedores.

Limpiar

Buscar

Seleccionar Contenedor(es)

1 de 1 contenedores están disponibles para la reserva.

0

Contenedor(es)
Seleccionado

Disponibles para el booking

1

No disponible para reserva

0

+

Seleccione Todo

Listo para Citación

MAR

SUDU8906480

40'GP/96

45G1

Continuar

Paso 2: Seleccione la franja horaria de su cita e introduzca los campos requeridos. Para continuar es obligatorio que introduzca el número de precinto.

Algeciras Inicio / Cita / Paso 2: Selección de Horario y Detalles

SUDU8906480 <small>Identificación del contenedor</small>	40/GP/96 <small>Tamaño del contenedor</small>	45G1 <small>Código ISO</small>	MAE <small>Línea Marítima de Envío</small>	- <small>Estado de Contenedor</small>	- <small>Cap</small>
--	---	--	--	--	-------------------------

① Seleccione la franja horaria de su cita

☒ Alta disponibilidad
 ☐ Baja disponibilidad
 ☐ Disponibilidad limitada
 ☐ No disponible

12/17/2025

07:00 - 07:59 66 slot 85.71% Disponible	08:00 - 08:59 85 slot 85% Disponible	09:00 - 09:59 88 slot 88% Disponible	10:00 - 10:59 97 slot 97% Disponible	11:00 - 11:59 98 slot 98% Disponible	12:00 - 12:59 99 slot 99% Disponible
---	--	--	--	--	--

① Detalles de cita

No. de licencia del conductor (opcional) <input type="text" value="No. de licencia del conductor"/> <small>Ingrese los últimos 4 caracteres de la licencia.</small>	No. de matrícula del camión (opcional) <input type="text" value="No. de matrícula del camión"/> <small>Introduzca al menos 3 caracteres para buscar</small>	Número de precinto <input type="text" value="Número de precinto"/> <small>Este es un campo obligatorio</small>
--	--	---

Paso 3: Finalmente, revise los detalles de su cita y pulse enviar. La cita de vuelta de inspección se reflejará en su tabla de la pantalla inicial.

Algeciras Inicio / Cita / Paso 3: Revisar Resumen

Resumen de la Cita

Revise los detalles y realice cambios si es necesario antes de confirmar su cita.

4. Ventajas del TAS

4.1 Solicitud de citas múltiples

Recuerde que puede introducir hasta 50 números de contenedores y solicitar sus citas a la vez. TAS le indicará aquellos disponibles para retirar señalándole la incidencia de los no disponibles.



Selecciónar Tipo de Cita



Buscar Activos

El número de contenedor está compuesto de 4 letras y 7 dígitos. Los números B/L consisten en dígitos y letras. **Máximo 50 números de contenedores.**

En todas las transacciones se permite la solicitud de citas múltiples.

4.2 Estado y posición del contenedor

Podrá consultar el estado y posición del contenedor.

- Junto al icono , bajo la numeración del contenedor se refleja la posición de la unidad
 - Yard = contenedor en patio
 - V = contenedor a bordo de un barco, pendiente.
- TAS ofrece la posibilidad de conocer el estado de la unidad cuando va a crear su cita, si la unidad no se encuentra disponible puede encontrar más información si hace clic sobre icono .