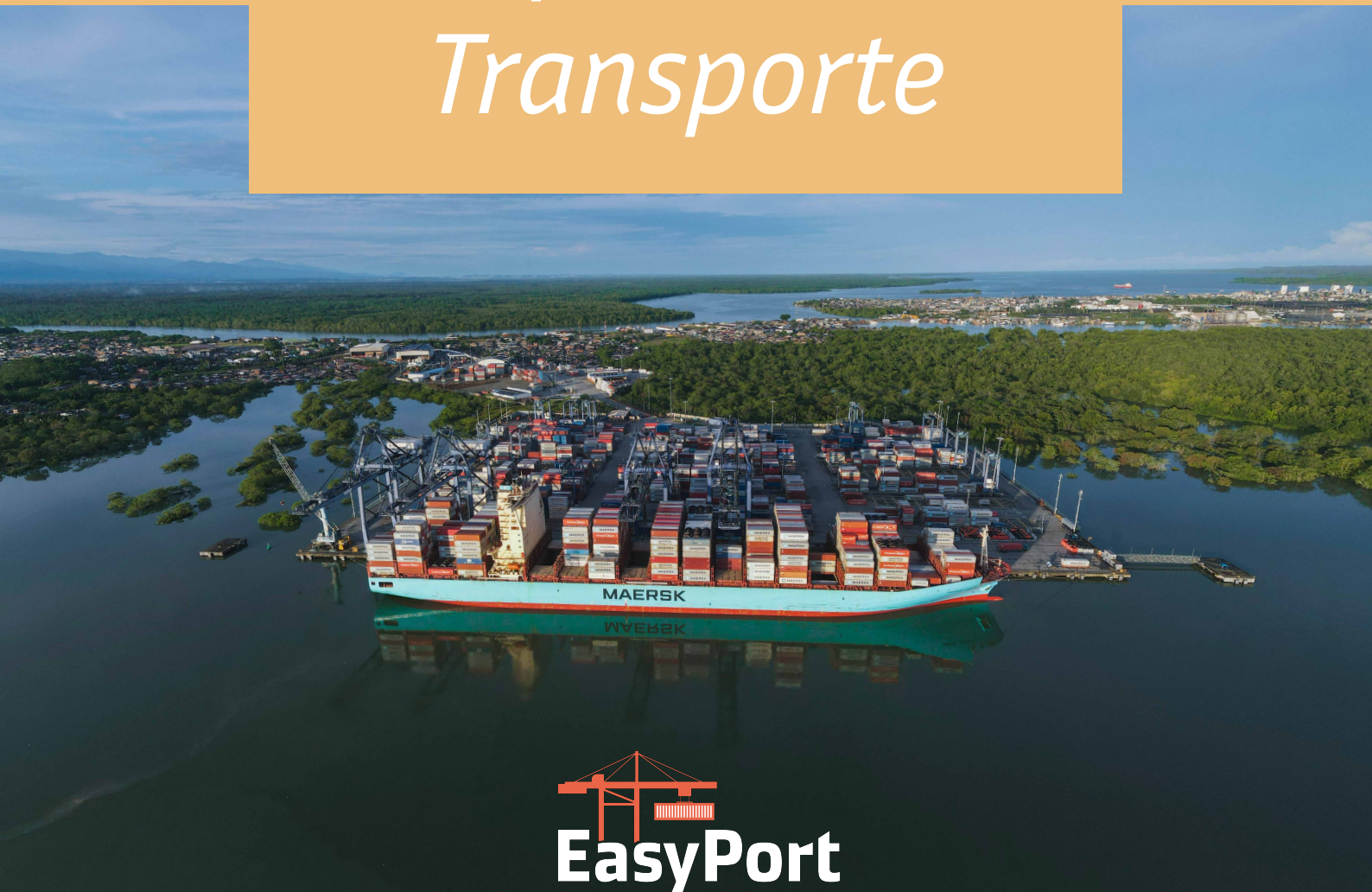


INSTRUCTIVO DE SOLICITUDES

Para Empresas de Transporte



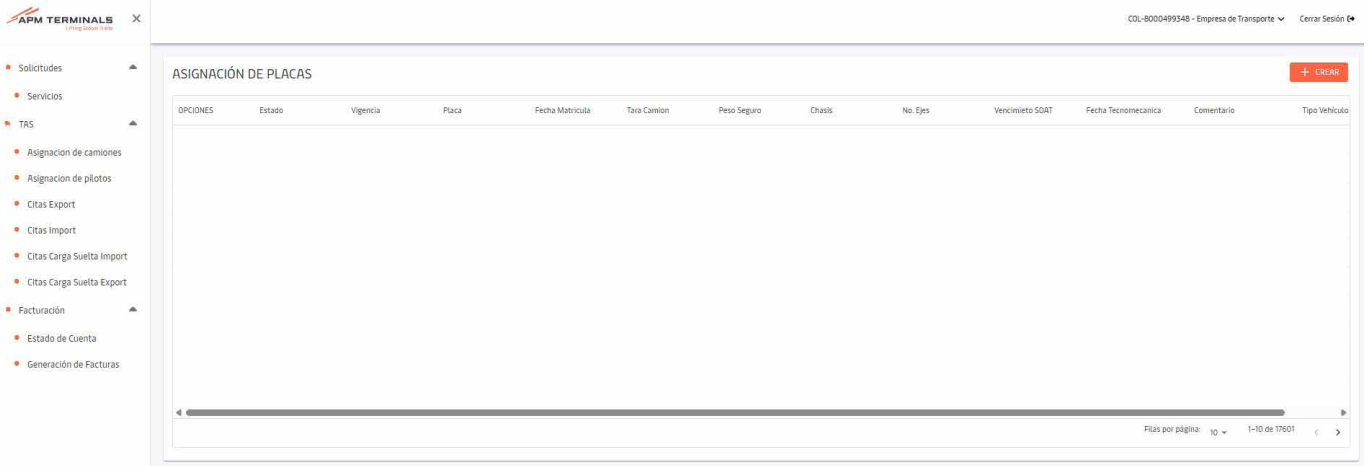


CONTENIDO

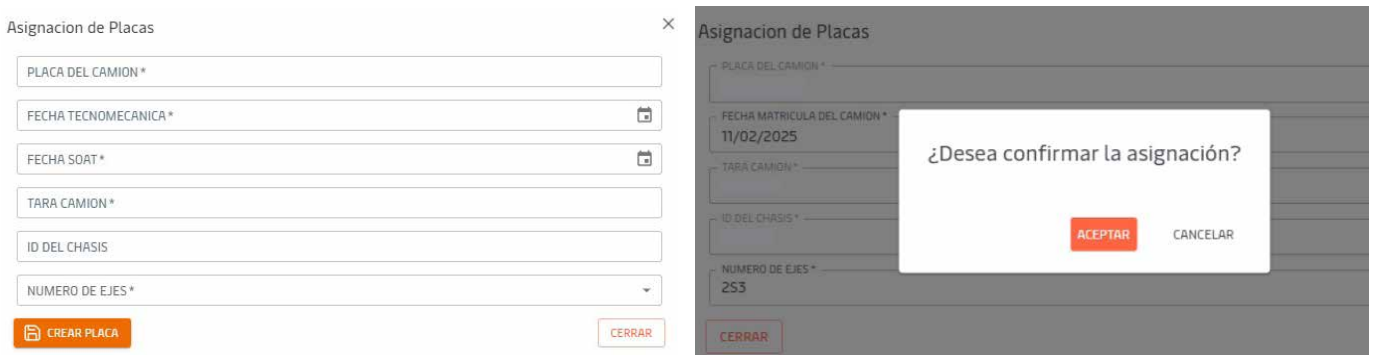
Asignación de Camiones	3
Asignación de Pilotos	5
Proceso de toma de citas	7
Servicios a la Carga	9
Cita de Ingreso de Azúcar	10
Cita de Ingreso de Café	11
Cita de Retiro de Carga Suelta	12

Asignación de Camiones

1. El usuario deberá validar la placa de vehículo a enrolar o actualizar según operación a ejecutar:















Al dar clic en la opción Crear, se desplegará la pantalla para diligenciar información requerida por el equipo de Seguridad:



2. Al realizar la solicitud de creación de camión tendrá la opción de: Editar información, adjuntar documentos y borrar camión:

ASIGNACIÓN DE PLACAS + CREAR

OPCIONES	Estado	Vigencia	Placa	Fecha Matricula	Tara Camion	Peso Seguro	Chasis	No. Ejes	Vencimiento SOAT	Fecha Tecnomecanica	Comentario	Tipo Vehiculo
  	PENDIENTE	VIGENTE	ABC12	15/04/2025	12	28700	1	3	16/04/2025	15/04/2025		
  	APROBADO	VIGENTE	RAM001	12/04/2029	10000	53300	RAM001	353	12/04/2029	12/04/2029		
  	APROBADO	VIGENTE	RAL111	30/04/2025	18000	53300	HNMGS	353	30/04/2025	11/06/2025		
  	APROBADO	VIGENTE	UFZ618	16/04/2025	11540	27675	TEST	251	16/02/2026	10/06/2025		
  	APROBADO	VIGENTE	WCS262	16/04/2025	11540	27675	TEST	251	31/07/2025	10/06/2025		
  	APROBADO	VIGENTE	SZA425	16/04/2025	11530	27675	TEST	251	31/07/2025	10/06/2025		

			APROBADO	VIGENTE	FSQ795	16/04/2025	11530	27675	TEST	251	18/02/2025	10/06/2025
			APROBADO	VIGENTE	SPK761	16/04/2025	11520	27675	TEST	251	29/06/2025	10/06/2025
			APROBADO	VIGENTE	WFB994	16/04/2025	11510	27675	TEST	251	23/08/2025	10/06/2025
			APROBADO	VIGENTE	USD056	16/04/2025	11510	27675	TEST	251	26/05/2025	10/06/2025

Filas por página: 10 1-10 de 17601

3. Si desea adjuntar documentos, deberá dar clic en el icono correspondiente, aparecerá automáticamente una pantalla en la que deberá adjuntar la tarjeta de propiedad del vehículo y Copia del Certificado de tecnomecanica y SOAT

Adjuntar Documentación ✕

Chasis: 1
Matricula: ABC12
Tipo de Vehículo:

Vencimiento SOAT: 16/04/2025
Vencimiento Tecnomecanica: 15/04/2025

TIPO DE DOCUMENTACIÓN ▼

 **ADJUNTAR DOCUMENTACIÓN**



Selecciona o arrastra un documento

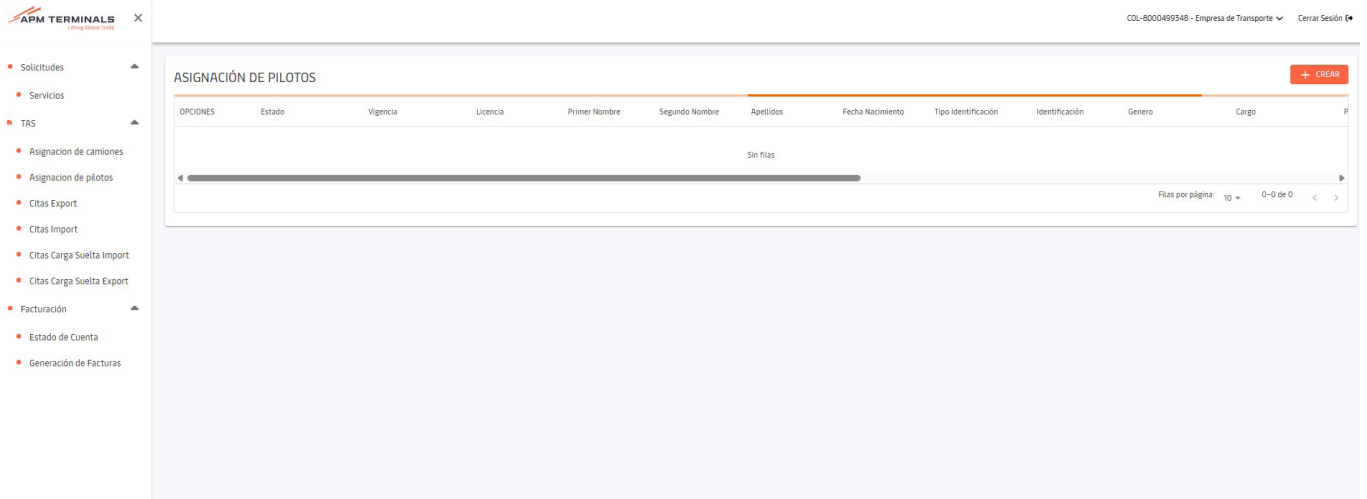
Acciones	Nombre del documento	Tipo documento

Filas por página: 10 1-1 de 1 < >

CERRAR

Asignación de Pilotos

1. El usuario deberá validar el usuario, piloto a enrolar o actualizar según operación a ejecutar, dando clic en Crear:



2. Automáticamente aparecerá la pantalla para diligenciamiento de la información del piloto o usuario:

Asignacion de Piloto

DOCUMENTO DEL PILOTO *	PRIMER NOMBRE *	SEGUNDO NOMBRE
APELLIDOS *	FECHA DE NACIMIENTO 	TIPO DE IDENTIFICACIÓN * 
IDENTIFICACIÓN *	GÉNERO * 	CARGO *
PAÍS 	DEPARTAMENTO 	CIUDAD 
BARRIO *	DIRECCIÓN *	CORREO ELECTRÓNICO *
VENCIMIENTO SEGURO SOCIAL 	VENCIMIENTO LICENCIA DE CONDUCCION 	









































¿ES USTED PILOTO INDEPENDIENTE?

 **CREAR PILOTO**

CERRAR

3. Al realizar la solicitud de creación del piloto o usuario tendrá la opción de: Editar información, adjuntar documentos y borrar camión:

ASIGNACIÓN DE PILOTOS + CREAR

OPCIONES	Estado	Vigencia	Licencia	Primer Nombre	Segundo Nombre	Apellidos	Fecha Nacimiento	Tipo Identificación	Identificación	Genero	Cargo
  	PENDIENTE	 VIGENTE	898989	JEISON		ROBAYO	08/04/2000	Cédula de Ciudadanía	898989	MASCULINO	Conductor
  	APROBADO	 VIGENTE	1070973528	ANDRES FELIPE FUEN...				Cedula de Ciudadanía de ...	1070973528	MASCULINO	
  	APROBADO	 VIGENTE	1070592294	ANDRES MAURICIO DL...				Cedula de Ciudadanía de ...	1070592294	MASCULINO	
  	APROBADO	 VIGENTE	80050135	ANDRES SOTO CHACON				Cedula de Ciudadanía de ...	80050135	MASCULINO	
  	APROBADO	 VIGENTE	1051286099	BARON SAAVEDRA YEI...				Cedula de Ciudadanía de ...	1051286099	MASCULINO	
  	APROBADO	 VIGENTE	1069769383	ANUEL ALEJANDRO C...				Cedula de Ciudadanía de ...	1069769383	MASCULINO	
  	APROBADO	 VIGENTE	91011852	ANTHONY RINCON EC...				Cedula de Ciudadanía de ...	91011852	MASCULINO	
  	APROBADO	 VIGENTE	100727634	CAMARGO CORREA MI...				Cedula de Ciudadanía de ...	100727634	MASCULINO	
  	APROBADO	 VIGENTE	19470999	CARLOS EDUARDO HE...				Cedula de Ciudadanía de ...	19470999	MASCULINO	
  	APROBADO	 VIGENTE	1073174951	FABIAN STIVEN ORTE...				Cedula de Ciudadanía de ...	1073174951	MASCULINO	

Filas por página: 10 1-10 de 18871

4. Si desea adjuntar documentos, deberá dar clic en el icono correspondiente, aparecerá automáticamente una pantalla en la que deberá adjuntar la documentación requerida por el equipo de seguridad:

Adjuntar Documentación

Nombre:


Tipo de Identificación: Cédula de Ciudadanía


Correo electrónico:

Identificación:

Licencia

TIPO DE DOCUMENTACIÓN

 **ADJUNTAR DOCUMENTACIÓN**

 **Selecciona o arrastra un documento**

Acciones

Nombre del documento

Tipo documento



 Prueba

Planilla de seguridad social



 Prueba

Cédula del conductor

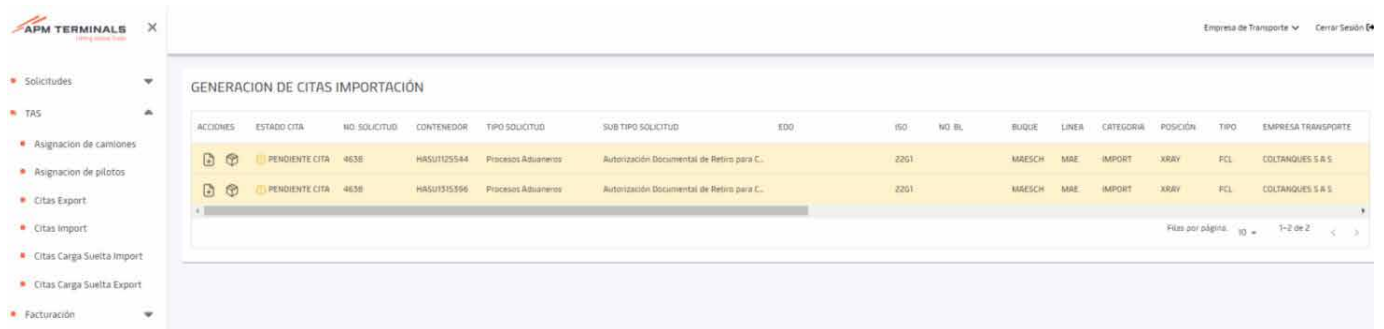
Filas por página: 10 1-2 de 2

CERRAR

Proceso de toma de citas

Cita de Contenedores

1. El usuario deberá validar los contenedores o cargas asignadas por la agencia de aduanas o Autodeclarante en el Panel de TAS para toma de cita:



The screenshot shows the 'GENERACION DE CITAS IMPORTACIÓN' section of the APM TERMINALS system. A table lists appointment requests with columns for actions, status, request number, container ID, request type, sub-type, EDO, ISO, NO. BL, BUQUE, LINEA, CATEGORIA, POSICIÓN, TIPO, and EMPRESA TRANSPORTE. Two rows are visible, both with a 'PENDIENTE CITA' status.

ACCIONES	ESTADO CITA	NO. SOLICITUD	CONTENEDOR	TIPO SOLICITUD	SUB TIPO SOLICITUD	EDO	ISO	NO. BL	BUQUE	LINEA	CATEGORIA	POSICIÓN	TIPO	EMPRESA TRANSPORTE
	PENDIENTE CITA	4638	HASU1125544	Procesos Aduaneros	Autorización Documental de Retiro para C...		2201		MAESCH	MAE	IMPORT	XRAY	FCL	COLTANQUES S A S
	PENDIENTE CITA	4638	HASU1315396	Procesos Aduaneros	Autorización Documental de Retiro para C...		2201		MAESCH	MAE	IMPORT	XRAY	FCL	COLTANQUES S A S

2. El usuario deberá crear la cita correspondiente para el contenedor seleccionado y diligenciar el formulario que se despliega al buscar radicado manifiesto y documento del piloto:

Generación de cita para contenedor: HASU1125544

Tipo de Operación: IMPORT

Escala del Contenedor:

Tamaño del Contenedor:

Peso del Contenedor:

Estado del Contenedor: FCL

RADICADO MANIFIESTO



DOCUMENTO DEL PILOTO



CERRAR

Generación de cita para contenedor: HASU1125544

Tipo de Operación: IMPORT

Escala del Contenedor:

Tamaño del Contenedor:

Peso del Contenedor:

Estado del Contenedor: FCL

RADICADO MANIFIESTO



DOCUMENTO DEL PILOTO



MATRICULA*

XXX000

AGENDAR FECHA DE LA CITA*

03/03/2025



HORARIOS DISPONIBLES*

17:00 - 18:00	100%
18:00 - 19:00	100%
19:00 - 20:00	100%
20:00 - 21:00	100%
21:00 - 22:00	100%
22:00 - 23:00	100%
23:00 - 24:00	100%

CERRAR

3. Una vez se haya generado la cita, aparecerá la opción en pantalla para cancelar la cita o generar PDF de la cita:

GENERACION DE CITAS IMPORTACION

ACCIONES	ESTADO CITA	NO. SOLICITUD	CONTENEDOR	TIPO SOLICITUD	SUB TIPO SOLICITUD	EDO	ISO	NO. BL	BUQUE	LINEA	CATEGORIA	POSICIÓN	TIPO
	CREATED	4658	HASU1125544	Procesos Aduaneros	Autorización Documental de Retiro para C...		Z2G1		MAESCH	MAE	IMPORT	XRRY	FCL
CANCELAR CITA	PENDIENTE CITA	4658	HASU1315596	Procesos Aduaneros	Autorización Documental de Retiro para C...		Z2G1		MAESCH	MAE	IMPORT	XRRY	FCL

1 fila seleccionada Filas por página: 10

Generación de PDF para contenedor: HASU1125544



Información de Cita



Buque/Viaje: MAESCH
 NO. BL:
 Número Solicitud: 4658 - (Entréguese)
 Matrícula camión:
 Contenedor: HASU1125544
 Estado: LLENO
 Línea: MAE
 Empresa transporte: 060 5 A 5
 Conductor: |
 Cliente final:
 ISO: Z2G1
 TAMAÑO DEL CONTENEDOR: 20'

PIN TRUCK:
EZXCKU

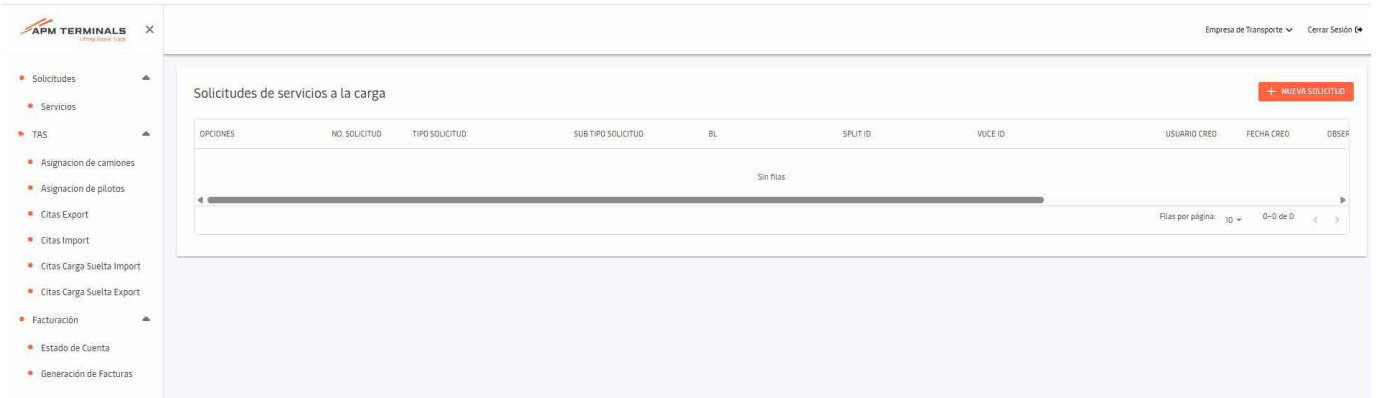


Fecha/Hora prevista de llegada: 03/03/2025 18:00 - 19:00

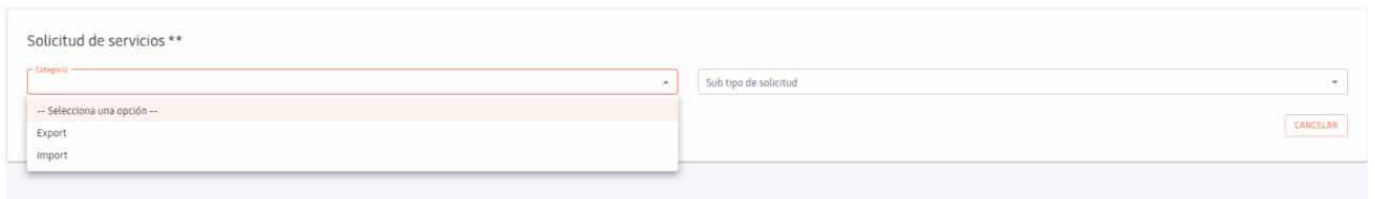
Fecha de impresión del documento: 03/03/2025 04:13 PM

Servicios a la Carga

1. Las empresas de transporte podrán realizar solicitudes de servicio para asignar información de citas de ingreso de Azúcar y Café:



2. Al dar clic en nueva solicitud se despliega el menú a diligenciar de acuerdo con el tipo de categoría y subtipo:



Cita de Ingreso de Azúcar

1. Al relacionar en la opción de servicios la categoría **EXPORT**, debe seleccionar el subtipo de solicitud **Ingreso de Carga Azúcar**

Solicitud de servicios **

Categoría

Export

Subtipo de solicitud

Selecciona una opción

- Ingreso de Carga Café
- Ingreso de Carga Azúcar

2. Al dar clic se despliega el formato a diligenciar para guardar la información pertinente integrada con la cita:

Solicitud de servicios **

Categoría

Export

Subtipo de solicitud

Ingreso de Carga Azúcar

Entrega*

Remisión	Cantidad total	Modo de llenado
Peso total	Denominación AZUCAR <small>No editable</small>	Lotes

Observaciones

3. Posterior a diligenciar y guardar la información pertinente, debe acceder a la opción Citas Carga Suelta Export y aparecerá la cita requerida para ingreso del producto según especificaciones dadas por el cliente, en esta opción debe relacionar placa, piloto y seleccionar la hora de la cita:


CITA PARA SOLICITUDES DE CARGA SUELTA EXPORT

OPCIONES	ESTADO CITA	NO. SOLICITUD	NO. DETALLE	TIPO SERVICIO	TIPO SOLICITUD	BOOKING	BL ITEM	BL MASTER	CANTIDAD	PESO	CATEGORIA	EMPAQUE	PRODUCTO	EMPRESA T
Sin filas														

Filas por página: 10 | 0-0 de 0

Cita de Ingreso de Café

1. Al relacionar en la opción de servicios la categoría **EXPORT**, debe seleccionar el subtipo de solicitud **Ingreso de Carga Café**



Solicitud de servicios **

Categoría: Export

Subtipo de solicitud: Ingreso de Carga Café

2. Al dar clic se despliega el formato a diligenciar para guardar la información pertinente integrada con la cita:



Solicitud de servicios **

Categoría: Export

Subtipo de solicitud: Ingreso de Carga Café

Número de BL (Lote): [input]

Origen *: [input]

Vessel Vissit *: [input]

Línea naviera: [input]

pod: [input]

Guía de transito: [input]

Cantidad total: [input]

Peso total: [input]

Commodity: CAFÉ

Empaque *: [input]

Tipo de café *: [input]

NIT Cliente: [input]

Observaciones: [input]

[CANCELAR] [GUARDAR]

3. Posterior a diligenciar y guardar la información pertinente, debe acceder a la opción Citas Carga Suelta Export y aparecerá la cita requerida para ingreso del producto según especificaciones dadas por el cliente, en esta opción debe relacionar placa, piloto y seleccionar la hora de la cita:

CITA PARA SOLICITUDES DE CARGA SUELTA EXPORT

OPCIONES	ESTADO CITA	NO. SOLICITUD	NO. DETALLE	TIPO SERVICIO	TIPO SOLICITUD	BOOKING	BL ITEM	BL MASTER	CANTIDAD	PESO	CATEGORIA	EMPAQUE	PRODUCTO	EMPRESA TI
Sin filas														

Fin por página: 10 | 0-0 de 0

Cita de Ingreso de Café

1. Las citas de retiro de carga suelta asignadas a las empresas de transporte por parte de Agentes de Aduana, Autodeclarantes, Agentes de Carga Internacional y demás usuarios, se reflejarán en la pantalla de Citas Carga Suelta Import, en esta opción debe relacionar placa, piloto y seleccionar la hora de la cita:



OPCIONES	ESTADO CITA	NO. SOLICITUD	NO. DETALLE	TIPO SERVICIO	TIPO SOLICITUD	NO. BL	CANTIDAD	PESO	CATEGORIA	EMPAQUE	PRODUCTO	EMPRESA TRANSPORTE	PLACA
Sin filas													

Plus por página: 10 0-0 de 0

