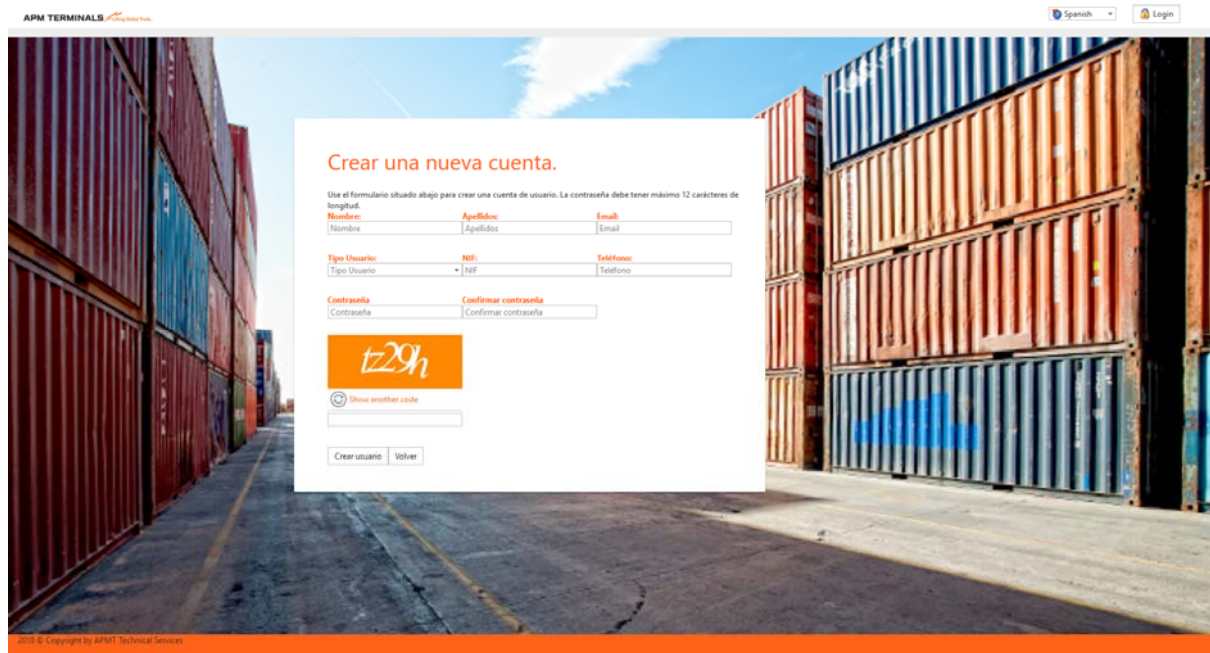



Manual
ARGOS WEB

Contenido

Registro	3
Recuperar contraseña.....	4
Login.....	5
Roles.....	5
Consignatario	5
Consulta de contenedor.....	6
Consulta BL/Booking	6
Consulta Inventario.....	7
Consulta Puerta.....	8
Consulta Buque	8
Consulta Buque en tiempo real	10
Agente Aduanal.....	11
Consulta de contenedor.....	11
Consulta BL/Booking	13
Consulta Inventario.....	13
Consulta Puerta.....	14
Cliente Final.....	15
Consulta de contenedor.....	15
Consulta BL/Booking	17
Consulta Inventario.....	17
Consulta Puerta.....	18
Empresa de transporte	19

Registro



APM TERMINALS  Spanish Login

Crear una nueva cuenta.

Use el formulario situado abajo para crear una cuenta de usuario. La contraseña debe tener máximo 12 caracteres de longitud.


Nombre: **Apellidos:** **Email:**

Tipo Usuario: **NIF:** **Teléfono:**

Tipo Usuario NIF Teléfono

Contraseña: **Confirmar contraseña:**

Contraseña Confirmar contraseña

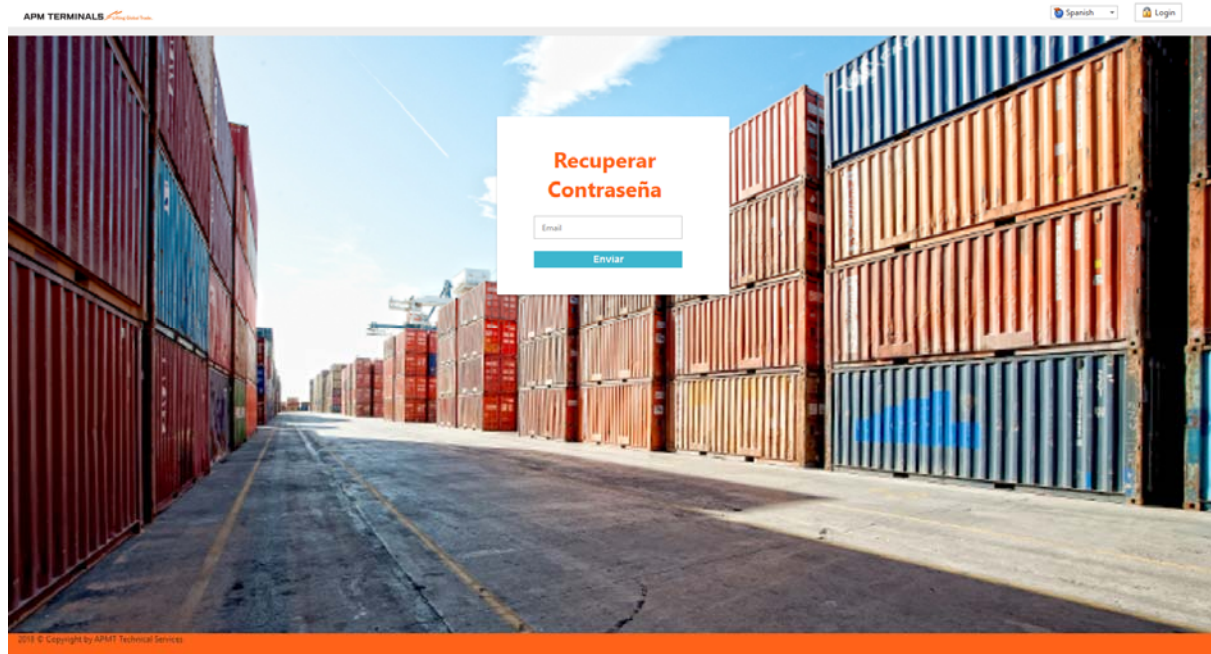


[Show another code](#)

© Copyright by APM Technical Services

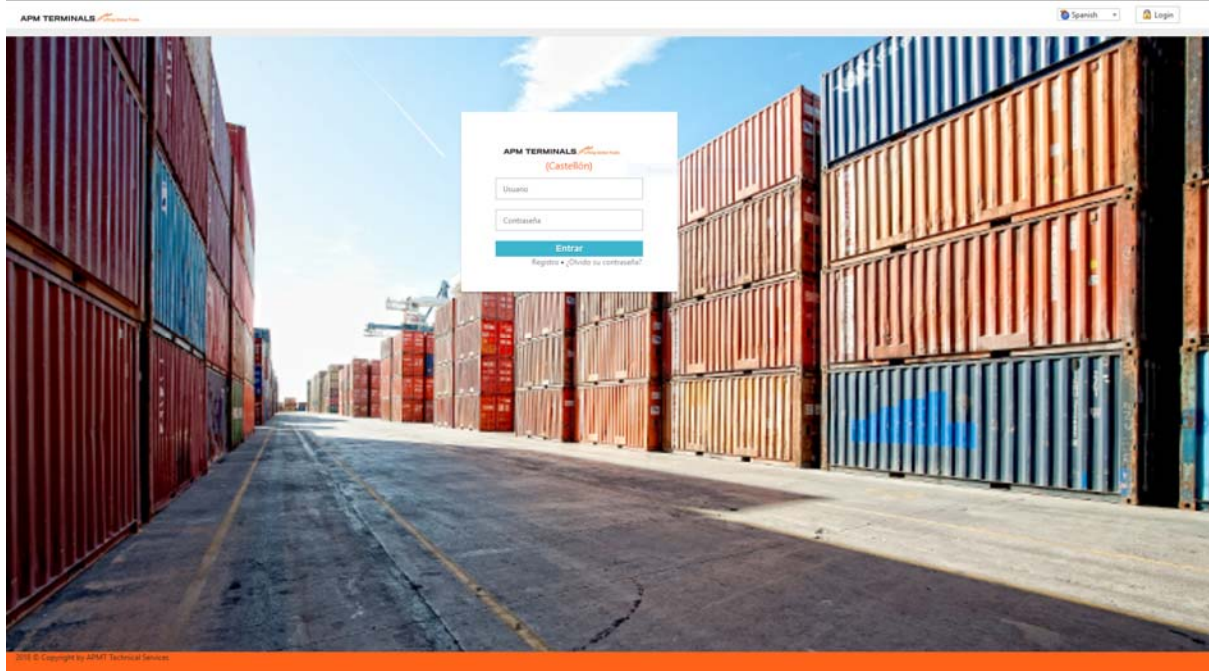
En el registro el usuario debe especificar los datos necesarios para poder dar de alta el usuario, en el tipo de usuario debe seleccionar cual es el rol que quiere que se le asigne. Una vez acabado el registro le llegara un correo al usuario diciendo que su registro esta siendo validado, una vez la terminal valida el usuario y todo es correcto el usuario recibe un nuevo correo confirmando el proceso de alta. A partir de este momento ya puede acceder a los servicios online.

Recuperar contraseña



El usuario tiene la posibilidad de recuperar el mismo la contraseña, informando el correo con el que se dio de alta. Recibirá un correo con un vinculo el cual tiene una duración determinada de una hora para poder acceder a modificar la contraseña. El usuario deberá poner una nueva contraseña.

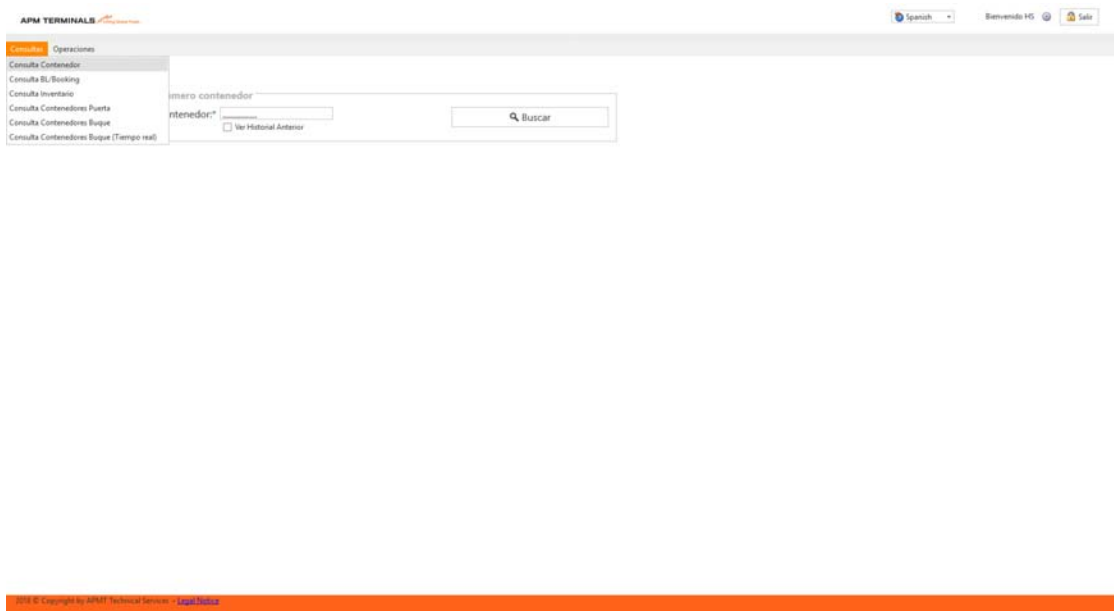
Login



Una vez finalizado el proceso de alta, el usuario ya puede ingresar a los servicios online.

Roles

Consigatario



El perfil de consignatario dispone de un menú de consultas donde puede acceder a cada una de ellas, menú de operaciones (solo para terminal con citas), en la esquina superior derecha se identifica el usuario, el idioma (Inglés y Español) y una configuración del usuario donde puede modificar su contraseña actual.

Consulta de contenedor

Número contenedor
 Contenedor:



El contenedor se encuentra en la terminal

Ingreso puerta											
Línea	Fecha	Precontos	IMD / OIG	Temperatura	Transportista	Placa	Buque	Situación Actual	Peso	Estado	ISO
MTL	16/10/2018	Prepón 0 Línea: 2016029			Cábelo:3228435 Conductor: PEDRO MONTEAGUDO GOMERA	8112FMR	Buque: EFFORT Vajón: 1102917 Puerta: MSURATA	Contenedor en patio	26000	Llevo	2201

Operaciones realizadas			
ContenedorL	ContenedorR	Fecha	Operación realizada
 AMFU	311006	16/10/2018 15:17	Ingreso Puerta

© 2018. All rights reserved by APM Terminal Services. [Legal Notice](#)

En la consulta de contenedor el usuario consignatario puede ver la información actual del contenedor y realizar el tracking de los movimientos que ha realizado el contenedor en la terminal. Si se desea ver información anterior, es decir, información anterior al último ciclo que ha realizado el contenedor en terminal (Entrada puerta → Carga Buque o Descarga Buque → Salida puerta) puede marcar la casilla de Ver historial anterior, entonces se cargara el historial de los movimientos de todo un año. El usuario puede ver la situación actual del contenedor en todo momento a tiempo real.

Consulta BL/Booking

Seleccionar datos

BL/Booking: 201803500LYMRA Consignatario: All Línea: All

Origen													Destino					
Contenedor	Consignatario	Línea	Tipo	País	Estado	ISO	Equip	Viaje	Plaza	Precedencia	Fecha	Temperatura	RAO	RAO1	Equip	Viaje	Puerto	Precedencia
AMFU110068	MT	MTL	DRY	20	HH	2201					6110RMV	16/10/2018	0,00			EFFORT	118/017	

Page 1 of 1 (1 items) Page size: 15

© 2018 © Copyright by APM Terminal Services - [Legal Notice](#)

En la consulta de BL/Booking el usuario deberá poner el número de BL/Booking para que salga toda la información de los contenedores que contiene. El usuario puede hacer uso en todo momento de los diferentes filtros disponibles en la misma tabla. Exportable a Excel.

Consulta Inventario

Seleccionar datos

Consignatario: All Línea: All Fecha Desde: 16/09/2018 Fecha Hasta: 16/10/2018

Origen													Destino						
Contenedor	Consignatario	Línea	Tipo	País	Estado	ISO	Equip	Viaje	Plaza	Precedencia	Fecha	Estancia	Temperatura	RAO	RAO1	Booking	Equip	Viaje	Puerto
AMFU000749	VG	MSL	DRY	20	EMT	2201	JOLVAN	118/005			08/10/2018	8	0,00						
AMFU002912	AR	ARK	DRY	20	EMT	2201	SARNIL	118/001			15/10/2018	6	0,00						
AMFU004890	AR	ARK	DRY	20	EMT	2201	VANUSA	118/010			02/10/2018	14	0,00						
AMFU008280	MS	MSC	DRY	20	EMT	2201	MSCIND	118/003			14/10/2018	2	0,00						
AMFU008890	AR	ARK	DRY	20	EMT	2201	SARNIL	118/001			19/10/2018	6	0,00						
AMFU110068	MT	MTL	DRY	20	HH	2201		6110RMV	20180286		16/10/2018	0	0,00			201803500LYMRA	EFFORT	118/017	
AMFU1121313	MS	MSC	DRY	20	EMT	2201	MSCIND	118/003			13/10/2018	3	0,00						
AMFU1130728	MS	MSC	DRY	20	EMT	2200	MSCIND	118/003			14/10/2018	2	0,00						
AMFU118795	MT	MTL	DRY	20	HH	2201		5836PWH	20180480		16/10/2018	0	0,00			2018034807YNSA	EFFORT	118/017	
AMFU1190528	MS	MSC	DRY	20	EMT	2201	MSCIND	118/003			14/10/2018	2	0,00						
AMFU1194317	MS	MSC	DRY	20	EMT	2201	MSCIND	118/003			14/10/2018	2	0,00						
AMFU1211000	VG	MSL	DRY	20	EMT	2201	ADRALA	118/007			19/10/2018	5	0,00						
AMFU1220790	MS	MSC	DRY	20	EMT	2201	MSCIND	118/003			14/10/2018	2	0,00						
AMFU1224482	VG	MSL	DRY	20	HH	2201		7488CMP	M1872636		16/10/2018	0	0,00			ML20628	JOLVAN	118/001	
AMFU1237342	MS	MSC	DRY	20	EMT	2201	BRFBAN	118/003			07/10/2018	9	0,00						

Page 1 of 151 (254 items) Page size: 15

© 2018 © Copyright by APM Terminal Services - [Legal Notice](#)

En la consulta de inventario el usuario podrá ver todo contenedor que tenga en terminal, con información básica, como de donde ha venido y ha donde va, días de estancia en terminal, etc... El usuario puede hacer uso en todo momento de los diferentes filtros disponibles en la misma tabla. Exportable a Excel.

Consulta Puerta

Subconjunto de datos

Consignatario: Línea: Fecha Desde: Fecha Hasta:

Contenedor	Consignatario	Línea	Tipo	Contenedor		Peso	Fecha	Precintos	Booking	Placa	Tiempo		Buque		
				Estado	E/S						Hora Entrada	Hora Salida	Buque	Viaje	
AMFU3110068	MT	MTL	DRY	20	EMT	Salido	2200	16/10/2018		2018003484TNGFA	6110PMN	9:35	11:00	BFFORT	118/016
AMFU3110068	MT	MTL	DRY	20	HH4	Entrado	26000	16/10/2018	20180298	2018003500LYMBA	6110PMN	15:01	0	BFFORT	118/017
AMFU3186795	MT	MTL	DRY	20	EMT	Salido	2200	15/10/2018		2018003480TNGFA	9936FWH	16:55	13:19	BFFORT	118/016
AMFU3186795	MT	MTL	DRY	20	HH4	Entrado	24000	16/10/2018	20180480	2018003480TNGFA	9936FWH	10:24	11:37	BFFORT	118/017
AMFU324482	VG	MGL	DRY	20	EMT	Salido	2000	15/10/2018		MEJ2K28	748BCMP	13:15	13:33	IREKAJ	118/006
AMFU324482	VG	MGL	DRY	20	HH4	Entrado	15000	16/10/2018	M1872638	MEJ2K28	748BCMP	9:03	10:10	JCLDIA	118/001
APZU31744324	CM	CMA	DRY	20	EMT	Salido	2000	11/10/2018		IBC0456285	6979CBJ	11:11	11:22	MAENAM	118/009
APZU31744324	CM	CMA	DRY	20	HH4	Entrado	26000	11/10/2018	00263410	IBC0456285	6979CBJ	13:37	14:38	MAENAM	118/010
ARQU1806363	KAC	KACI	P/W	40	EMT	Salido	4800	11/10/2018		0	4367GSP	17:52	18:37	AKHSA	118/025
ARQU1806363	KAC	KACI	P/W	40	HH4	Entrado	29700	15/10/2018	894589990	0	3167GSP	18:43	19:55	AKHSA	118/028
ARXU121194	AR	ARK	DRY	20	EMT	Salido	2200	11/10/2018		YE18-83453	9829HSC	13:01	13:29	SAPNL	118/001
ARXU121194	AR	ARK	DRY	20	HH4	Entrado	26000	11/10/2018	4950725	YE18-83453	9829HSC	17:50	18:20	NELMAE	118/006
ARXU125430	AR	ARK	DRY	20	EMT	Salido	2200	11/10/2018		YE18-84873	7504LH4	18:32	18:51	SAPNL	118/001
ARXU125430	AR	ARK	DRY	20	HH4	Entrado	26000	11/10/2018	4663615	YE18-84862	5317DZV	9:45	10:42	NELMAE	118/006
ARXU128711	AR	ARK	DRY	20	EMT	Salido	2300	16/10/2018		YE18-85687	8048KKW	15:29	16:02	TEOMANN	118/002

Page 1 of 90 (1343 items) Page size: 15

En la consulta de puerta el usuario puede visualizar todo aquello que entro o salió por puerta en un rango de fechas, con los datos del transporte, tiempos de entrada y salida, información relacionada con el contenedor. El usuario puede hacer uso en todo momento de los diferentes filtros disponibles en la misma tabla. Exportable a Excel.

Consulta Buque

Selección de datos

Buque: AKHSA; 118/027; 276; 276; 12-10-2018 Consignatario: All Línea: All

Buscar

Comentarios	Consignatario	Línea	Tipos	Pres	Estado	D/C	P.Origin	P.Final	Precedencia	Pres	IMD	Booking
	MC	MCI	HCB	40	HH	Cargado	DZOPN	DZOPN	004517385			
	MC	MCI	HCB	40	HH	Cargado	DZOPN	DZOPN	004517387	13200		
	MC	MCI	P/W	40	EMT	Descargado	DZALG	ESCAS		4400		
	MC	MCI	DRY	20	HH	Cargado	DZALG	DZALG	004558277	24700	0	
	MC	MCI	DRY	20	HH	Cargado	DZALG	DZALG	004558348	23810	0	
	MC	MCI	DRY	20	HH	Cargado	DZALG	DZALG	004558325	24660	0	
	MC	MCI	DRY	20	HH	Cargado	DZALG	DZALG	004558292	23700	0	
	MC	MCI	DRY	20	HH	Cargado	DZALG	DZALG	004558294	24700	0	
	MC	MCI	P/W	40	EMT	Descargado	DZALG	ESCAS		4400		
	MC	MCI	P/W	40	EMT	Descargado	DZALG	ESCAS		4400		
	MC	MCI	P/W	40	EMT	Descargado	DZALG	ESCAS		4400		
	MC	MCI	DRY	20	HH	Cargado	DZALG	DZALG	004558117	21540	0	
	MC	MCI	DRY	20	HH	Cargado	DZALG	DZALG	004558296	22660	0	
	MC	MCI	DRY	20	HH	Cargado	DZALG	DZALG	004558339	23700	0	
	MC	MCI	DRY	20	HH	Cargado	DZALG	DZALG	004558291	23660	0	

Page 1 of 7 (32 items)

Page size: 15

En la consulta de buque el usuario puede ver los movimientos que se han hecho sobre el buque seleccionado, los buques visibles son todos aquellos que cerraron con un mes de anterioridad. El usuario puede hacer uso en todo momento de los diferentes filtros disponibles en la misma tabla. Exportable a Excel.


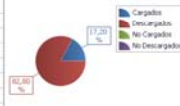
Consulta Buque en tiempo real

Subir/eliminar datos

Buque: **TECOMAL 118/002, SEMORE18, SEMORE1** | Configuración: **All** | Línea: **All**

Contenedor	Compartimento	Línea	Tipo	País	Estado	D/C	P.Origin	P.Final	Fecha Operación	Peso (kg)	UIC	Booking
AAFKU127666	AR	ARK	DRY	20	EMT	Descarga	GPWR	ESCAS	16/10/2018 11:19	2300		
AAFKU122478	AR	ARK	DRY	20	EMT	Descarga	MAAMMT	ESCAS	16/10/2018 11:58	2300		
AAFKU122076	AR	ARK	DRY	20	EMT	Descarga	LBREY	ESCAS	16/10/2018 9:40	2300		
AAFKU128711	AR	ARK	DRY	20	EMT	Descarga	LBREY	ESCAS	16/10/2018 10:23	2300		
AAFKU2209747	AR	ARK	DRY	20	EMT	Descarga	LBREY	ESCAS	16/10/2018 10:28	2300		
AAFKU2211683	AR	ARK	DRY	20	EMT	Descarga	LBREY	ESCAS	16/10/2018 10:09	2300		
AAFKU2212962	AR	ARK	DRY	20	EMT	Descarga	MAAMMT	ESCAS	16/10/2018 11:49	2300		
AAFKU2212962	AR	ARK	DRY	20	EMT	Descarga	LBREY	ESCAS	16/10/2018 9:57	2300		
AAFKU2213976	AR	ARK	DRY	20	EMT	Descarga	MAAMMT	ESCAS	16/10/2018 12:17	2300		
AAFKU2214242	AR	ARK	DRY	20	EMT	Descarga	LBREY	ESCAS	16/10/2018 11:21	2300		
AAFKU2217110	AR	ARK	DRY	20	EMT	Descarga	LBREY	ESCAS	16/10/2018 11:07	2300		
AAFKU2218100	AR	ARK	DRY	20	EMT	Descarga	GPWR	ESCAS	16/10/2018 11:22	2300		
AAFKU2218215	AR	ARK	DRY	20	EMT	Descarga	LBREY	ESCAS	16/10/2018 9:05	2300		
AAFKU2219745	AR	ARK	DRY	20	EMT	Descarga	LBREY	ESCAS	16/10/2018 9:40	2300		
AAFKU2220962	AR	ARK	DRY	20	EMT	Descarga	LBREY	ESCAS	16/10/2018 10:21	2300		

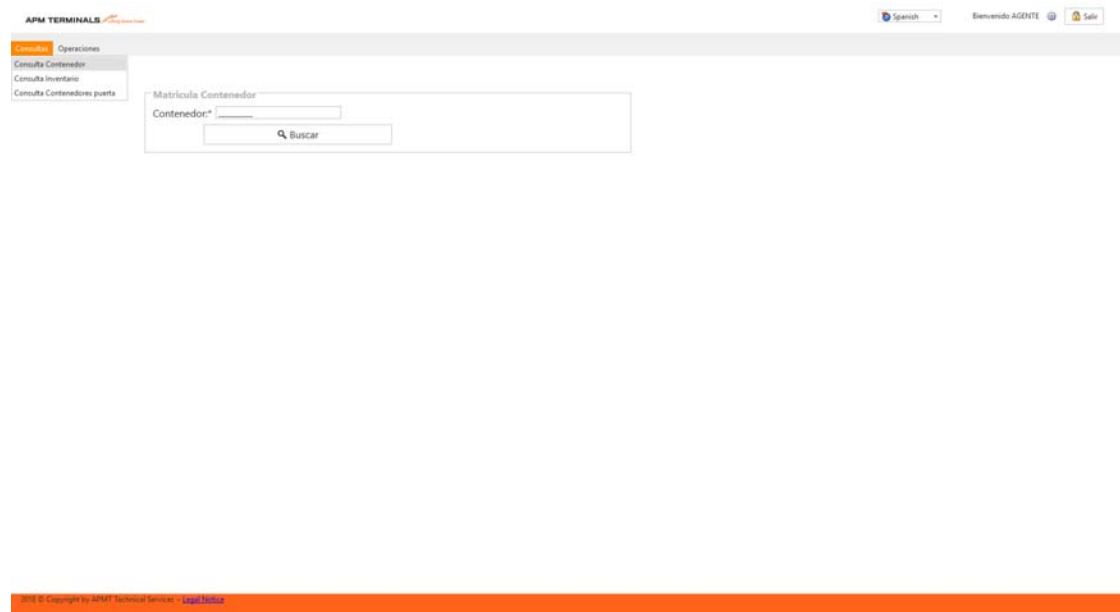
Page 1 of 19 (279 items) | Page size: 15


En la consulta de buque en tiempo real, el usuario puede ver los movimientos que se están haciendo en el buque que esta trabajando en ese mismo momento y ver que tanto por ciento tiene ya operado, los contenedores que aún no han sido operados, etc. El usuario puede hacer uso en todo momento de los diferentes filtros disponibles en la misma tabla. Exportable a Excel.

En todas las consultas el usuario únicamente podrá ver la información siempre y cuando él sea el propietario del contenedor.

Agente Aduanal




El perfil de Agente Aduanal dispone de un menú de consultas donde puede acceder a cada una de ellas, menú de operaciones (solo para terminal con citas), en la esquina superior derecha se identifica el usuario, el idioma (Inglés y Español) y una configuración del usuario donde puede modificar su contraseña actual.

Consulta de contenedor


Número contenedor

Contenedor*



El contenedor se encuentra en la terminal

Ingreso puerta											
Línea	Fecha	Prescrito	IMD / ORU	Temperatura	Transportista	Plaza	Buque	Situación Actual	Peso	Estado	ISO
MTL	16/10/2018	Proble: 0 Línea: 20180296			Código:12264335 Conductor: PEDRO MONTAGUDO GOMEZA	8119FMN	Buque: BFFORT Vajón: 110/017 Puerto: MSURATA	Contenedor en patio	28000	Lleno	2201

Operaciones realizadas			
Contenedor	Contenedor#	Fecha	Operación realizada
 AMFU	311006	16/10/2018 15:17	Ingreso Puerta

En la consulta de contenedor el usuario consignatario puede ver la información actual del contenedor y realizar el tracking de los movimientos que ha realizado el contenedor en la termina. Si se desea ver información anterior, es decir, información anterior al último ciclo que ha realizado el

contenedor en terminal (Entrada puerta → Carga Buque o Descarga Buque → Salida puerta). El usuario puede ver la situación actual del contenedor en todo momento a tiempo real.

Consulta BL/Booking

Seleccione datos

BL/Booking* 201803500LYMRA Consignatario: All Línea: All

Origen													Destino					
Contenedor	Consignatario	Línea	Tipo	Pres.	Estado	ISO	Boque	Viaje	Plaza	Prescritos	Fecha	Temperatura	RAD	RAD2	Boque	Viaje	Puerto	Prescritos
AMFU3110068	MT	MTL	DRY	20	HH	20G1			6110FMN		16/10/2018	0,00			BFFORT	118/017		

Page 1 of 1 (1 items) Page size: 15

2018 © Copyright by APM Terminal Services - [Legal Notice](#)

En la consulta de BL/Booking el usuario deberá poner el número de BL/Booking para que salga toda la información de los contenedores que contiene. El usuario puede hacer uso en todo momento de los diferentes filtros disponibles en la misma tabla. Exportable a Excel.

Consulta Inventario

Seleccione datos

Consignatario: All Línea: All Fecha Desde: 16/09/2018 Fecha Hasta: 16/10/2018

Origen													Destino						
Contenedor	Consignatario	Línea	Tipo	Pres.	Estado	ISO	Boque	Viaje	Plaza	Prescritos	Fecha	Estancia	Temperatura	RAD	RAD2	Booking	Boque	Viaje	Puerto
AMFU3200749	VG	MTL	DRY	20	EMT	22G1	JOLMAN			118/029		08/10/2018	8	0,00					
AMFU3205112	AR	ARK	DRY	20	EMT	22G1	SAFNIL			118/001		10/10/2018	6	0,00					
AMFU3034950	AR	ARK	DRY	20	EMT	22G1	WANSA			118/010		02/10/2018	14	0,00					
AMFU3089380	MS	MSC	DRY	20	EMT	22G1	MSCIND			118/003		14/10/2018	2	0,00					
AMFU3089390	AR	ARK	DRY	20	EMT	22G1	SAFNIL			118/001		10/10/2018	6	0,00					
AMFU3110068	MT	MTL	DRY	20	HH	22G1			6110FMN	20180206	16/10/2018	0	0,00			201803500LYMRA	BFFORT	118/017	
AMFU3121213	MS	MSC	DRY	20	EMT	22G1	MSCIND			118/003		13/10/2018	3	0,00					
AMFU3150728	MS	MSC	DRY	20	EMT	22G0	MSCIND			118/003		14/10/2018	2	0,00					
AMFU3185795	MT	MTL	DRY	20	HH	22G1			5836FAH	20180480	16/10/2018	0	0,00			201803490TNGA	BFFORT	118/017	
AMFU3190428	MS	MSC	DRY	20	EMT	22G1	MSCIND			118/003		14/10/2018	2	0,00					
AMFU3194747	MS	MSC	DRY	20	EMT	22G1	MSCIND			118/003		14/10/2018	2	0,00					
AMFU3211000	VG	MSL	DRY	20	EMT	22G1	ASRALA			118/007		11/10/2018	5	0,00					
AMFU3220759	MS	MSC	DRY	20	EMT	22G1	MSCIND			118/003		14/10/2018	2	0,00					
AMFU3234482	VG	MSL	DRY	20	HH	22G1			7488CMP	MH87036	16/10/2018	0	0,00			ME20626	JOLDA	118/021	
AMFU3237242	MS	MSC	DRY	20	EMT	22G1	ERIFAN			118/003		07/10/2018	9	0,00					

Page 1 of 351 (354 items) Page size: 15

2018 © Copyright by APM Terminal Services - [Legal Notice](#)

En la consulta de inventario el usuario podrá ver todo contenedor que tenga en terminal, con información básica, como de donde ha venido y ha donde va, días de estancia en terminal, etc... El usuario puede hacer uso en todo momento de los diferentes filtros disponibles en la misma tabla. Exportable a Excel.

Consulta Puerta

Seleccionar datos

Consignatario: AJ Línea: AJ Fecha Desde: 11/10/2018 Fecha Hasta: 16/10/2018

Contenedor	Consignatario	Línea	Tipo	Ene.	Contenedor		Fecha	Pescados	Booking	Transporte		Tiempo		Export	
					Estado	S/S				Flota	Hora Entrada	Hora Salida	Buque	Yago	
AMFU119068	MT	MTL	DRY	20	EMT	Salido	2200	16/10/2018		20180034041NGSA	6110FAN	9:35	11:00	BFFORT	118/016
AMFU119068	MT	MTL	DRY	20	HH	Entrado	26000	16/10/2018	20180298	2018003500VMBA	6110FAN	15:01	0	BFFORT	118/017
AMFU118795	MT	MTL	DRY	20	EMT	Salido	2200	15/10/2018		20180034001NGSA	909FVW	16:55	17:19	BFFORT	118/016
AMFU118795	MT	MTL	DRY	20	HH	Entrado	24000	16/10/2018	20180480	20180034001NGSA	909FVW	10:24	13:37	BFFORT	118/017
AMFU1234482	VG	MSL	DRY	20	EMT	Salido	2000	15/10/2018		ME20K28	7480CMP	13:15	13:33	PERAI	118/006
AMFU1234482	VG	MSL	DRY	20	HH	Entrado	15000	16/10/2018	M1872036	ME20K28	7480CMP	9:03	10:10	JOLDA	118/001
APZU1744324	CM	CMA	DRY	20	EMT	Salido	2000	11/10/2018		IBC0454265	6978CBJ	11:11	11:22	MAENAI	118/009
APZU1744324	CM	CMA	DRY	20	HH	Entrado	26000	11/10/2018	00263410	IBC0454265	6978CBJ	13:37	14:38	MAENAI	118/010
ARGU1406365	MAC	MAC	P/W	40	EMT	Salido	4400	11/10/2018		0	4567GGP	17:32	18:37	AKHSA	118/025
ARGU1406365	MAC	MAC	P/W	40	HH	Entrado	23720	15/10/2018	60403330	0	4567GGP	16:40	17:55	AKHSA	118/020
ARKU121194	AR	ARK	DRY	20	EMT	Salido	2200	11/10/2018		YE18-83453	992HGSC	13:01	13:29	SAPNL	118/001
ARKU121194	AR	ARK	DRY	20	HH	Entrado	26000	11/10/2018	4950725	YE18-83453	992HGSC	17:50	18:20	NELMAE	118/006
ARKU125420	AR	ARK	DRY	20	EMT	Salido	2200	11/10/2018		YE18-84373	7504ELH	18:32	18:31	SAPNL	118/001
ARKU125776	AR	ARK	DRY	20	HH	Entrado	26000	11/10/2018	4863615	YE18-84462	53179JZ	9:40	10:42	NELMAE	118/006
ARKU123711	AR	ARK	DRY	20	EMT	Salido	2300	16/10/2018		YE18-85697	8048KKW	13:39	16:02	TEOMAN	118/002

Page 1 of 90 (1343 items) Page size: 15

© 2018 © Copyright by APM Technical Services - www.apmterminals.com

En la consulta de puerta el usuario puede visualizar todo aquello que entro o salió por puerta en un rango de fechas, con los datos del transporte, tiempos de entrada y salida, información relacionada con el contenedor. El usuario puede hacer uso en todo momento de los diferentes filtros disponibles en la misma tabla. Exportable a Excel.

Ciente Final




El perfil de Cliente Final dispone de un menú de consultas donde puede acceder a cada una de ellas, menú de operaciones (solo para terminal con citas), en la esquina superior derecha se identifica el usuario, el idioma (Inglés y Español) y una configuración del usuario donde puede modificar su contraseña actual.

Consulta de contenedor


Número contenedor

Contenedor:



El contenedor se encuentra en la terminal

Ingreso puerta											
Linea	Fecha	Presinto	IMO / ONU	Temperatura	Transportista	Placa	Buque	Situación Actual	Peso	Estado	ISO
MTL	16/10/2018	Prigio: 0 Linea: 20180298			Caluda:52284335 Conductor: PESGO MONTAGUDO GOMERA	8119FHM	Buque: BFFORT Vaje: 118/917 Puerto: MUSURATA	Contenedor en patio	26000	Lleno	2251

Operaciones realizadas			
Contenedor	Contendor#	Fecha	Operación realizada
 AMFU	311006	16/10/2018 15:17	Ingreso Puerta

En la consulta de contenedor el usuario consignatario puede ver la información actual del contenedor y realizar el tracking de los movimientos que ha realizado el contenedor en la terminal. Si se desea ver información anterior, es decir, información anterior al último ciclo que ha realizado el contenedor en terminal (Entrada puerta → Carga Buque o Descarga Buque → Salida puerta). El usuario puede ver la situación actual del contenedor en todo momento a tiempo real.

Consulta BL/Booking

Seleccione datos

BL/Booking* 201803200YMRA Consignatario: All Línea: All

Origen													Destino					
Contenedor	Consignatario	Línea	Tipo	Plas	Estado	ISO	Buque	Viaje	Plaza	Prescritos	Fecha	Temperatura	RMD	BA21	Buque	Viaje	Puerto	Prescritos
AMFU311008	MT	MTL	DRY	20	HH	20G1			6110MRN		16/10/2018	0,00			BFFORT	118/017		

Page 1 of 1 (1 items) Page size: 15

2018 © Copyright by APM Terminal Services - [Legal Notice](#)

En la consulta de BL/Booking el usuario deberá poner el número de BL/Booking para que salga toda la información de los contenedores que contiene. El usuario puede hacer uso en todo momento de los diferentes filtros disponibles en la misma tabla. Exportable a Excel.

Consulta Inventario

Seleccione datos

Consignatario: All Línea: All Fecha Desde: 16/09/2018 Fecha Hasta: 16/10/2018

Origen													Destino						
Contenedor	Consignatario	Línea	Tipo	Plas	Estado	ISO	Buque	Viaje	Plaza	Prescritos	Fecha	Estancia	Temperatura	RMD	BA21	Booking	Buque	Viaje	Puerto
AMFU3000749	VG	MSL	DRY	20	EMT	20G1	JOLIAN	118/005			08/10/2018	8	0,00						
AMFU3029212	ARK	ARK	DRY	20	EMT	20G1	SAPNEL	118/001			10/10/2018	6	0,00						
AMFU3034950	ARK	ARK	DRY	20	EMT	20G1	HANJIA	118/010			02/10/2018	14	0,00						
AMFU3089280	MS	MSC	DRY	20	EMT	20G1	MSCIND	118/003			14/10/2018	2	0,00						
AMFU3089350	ARK	ARK	DRY	20	EMT	20G1	SAPNEL	118/001			10/10/2018	4	0,00						
AMFU3110046	MT	MTL	DRY	20	HH	20G1			6110MRN	20180208	16/10/2018	0	0,00			201803200YMRA	BFFORT	118/017	
AMFU3121313	MS	MSC	DRY	20	EMT	20G1	MSCIND	118/003			13/10/2018	3	0,00						
AMFU3150128	MS	MSC	DRY	20	EMT	20G0	MSCIND	118/003			14/10/2018	2	0,00						
AMFU3168795	MT	MTL	DRY	20	HH	20G1			9938FAN	20180400	16/10/2018	0	0,00			201803400TNGA	BFFORT	118/017	
AMFU3186426	MS	MSC	DRY	20	EMT	20G1	MSCIND	118/003			14/10/2018	2	0,00						
AMFU3184747	MS	MSC	DRY	20	EMT	20G1	MSCIND	118/003			14/10/2018	2	0,00						
AMFU3214000	VG	MSL	DRY	20	EMT	20G1	ASRALA	118/007			11/10/2018	5	0,00						
AMFU3220739	MS	MSC	DRY	20	EMT	20G1	MSCIND	118/003			14/10/2018	2	0,00						
AMFU3244482	VG	MSL	DRY	20	HH	20G1			7488CMP	M1870308	16/10/2018	0	0,00			ME20628	JOLDA	118/001	
AMFU3237242	MS	MSC	DRY	20	EMT	20G1	BRFEAN	118/003			07/10/2018	9	0,00						

Page 1 of 351 (3284 items) Page size: 15

2018 © Copyright by APM Terminal Services - [Legal Notice](#)

En la consulta de inventario el usuario podrá ver todo contenedor que tenga en terminal, con información básica, como de donde ha venido y ha donde va, días de estancia en terminal, etc... El

usuario puede hacer uso en todo momento de los diferentes filtros disponibles en la misma tabla. Exportable a Excel.

Consulta Puerta

Seleccionar datos

Consignatario: AS Línea: AS Fecha Desde: 11/10/2018 Fecha Hasta: 15/10/2018

Contenedor	Consignatario	Línea	Tipo	Peso	Estado	E/S	Peso	Fecha	Presiones	Booking	Plaza	Hora Entrada	Hora Salida	Buque	Viaje
AAFU0113068	MT	MTL	DRY	20	EMT	Salida	2200	16/10/2018		20180034847K9SA	61139MAN	9:25	11:00	BFFOBT	118/016
AAFU0113068	MT	MTL	DRY	20	HHI	Entrada	26000	16/10/2018	20180290	20180035208LWMA	61139MAN	13:01	0	BFFOBT	118/017
AAFU01188760	MT	MTL	DRY	20	EMT	Salida	2200	15/10/2018		201800348077K9SA	9039F04H	16:55	17:19	BFFOBT	118/016
AAFU01188795	MT	MTL	DRY	20	HHI	Entrada	24000	16/10/2018	20180480	201800348077K9SA	9039F04H	10:24	11:37	BFFOBT	118/017
AAFU01234482	VG	MSL	DRY	20	EMT	Salida	2000	15/10/2018		ME20K28	7480CMP	13:15	13:33	RRERJ	118/006
AAFU01234482	VG	MSL	DRY	20	HHI	Entrada	15000	16/10/2018	M1872636	ME20K28	7480CMP	9:03	10:10	JOLDA	118/001
APZU01744324	CM	CMA	DRY	20	EMT	Salida	2000	11/10/2018		BC0454265	6979CBI	11:11	11:22	MAEFNAJ	118/009
APZU01744324	CM	CMA	DRY	20	HHI	Entrada	26000	11/10/2018	00263410	BC0454265	6979CBI	13:37	14:38	MAEFNAJ	118/010
ARGU1606365	MAC	KACJ	P/W	40	EMT	Salida	4400	11/10/2018		0	4567GGP	17:52	18:37	AKHSA	118/025
ARGU1606365	MAC	KACJ	P/W	40	HHI	Entrada	29700	15/10/2018	804533300	0	4567GGP	16:43	17:55	AKHSA	118/028
ARKU0121194	AR	ARK	DRY	20	EMT	Salida	2200	11/10/2018		YE18-83433	9829GSC	13:01	13:29	SAFNAJ	118/001
ARKU0121194	AR	ARK	DRY	20	HHI	Entrada	26000	11/10/2018	4950725	YE18-83433	9829GSC	17:50	18:20	NELMAE	118/006
ARKU0125420	AR	ARK	DRY	20	EMT	Salida	2200	11/10/2018		YE18-84373	7504KLH	18:32	18:51	SAFNAJ	118/001
ARKU0129576	AR	ARK	DRY	20	HHI	Entrada	26000	11/10/2018	4863615	YE18-84482	5317DVZ	9:45	10:42	NELMAE	118/006
ARKU0129711	AR	ARK	DRY	20	EMT	Salida	2300	16/10/2018		YE18-85687	8048KKW	15:39	16:02	TEOMANN	118/002

Page 1 of 90 (1345 items) Page size: 15

En la consulta de puerta el usuario puede visualizar todo aquello que entro o salió por puerta en un rango de fechas, con los datos del transporte, tiempos de entrada y salida, información relacionada con el contenedor. El usuario puede hacer uso en todo momento de los diferentes filtros disponibles en la misma tabla. Exportable a Excel.

Empresa de transporte

Información en el documento de TAS.