
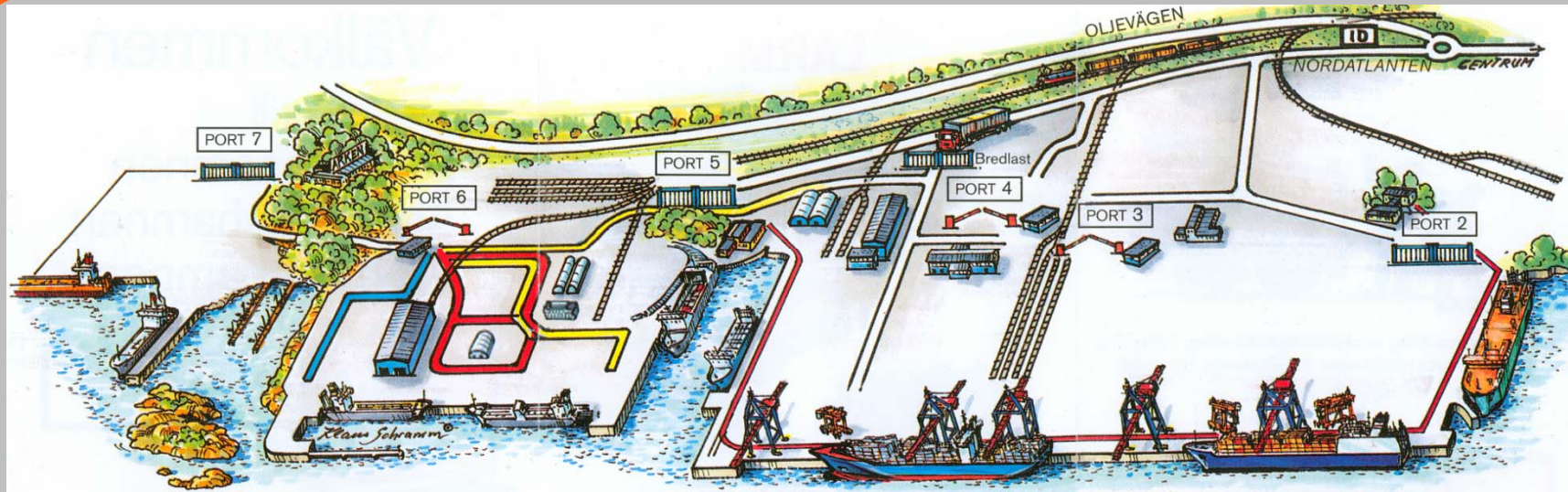


Välkommen till APM Terminals Gothenburg AB



Portar



- Port 2** - APMT Servicetråk / Logent Ports & Terminal
- Port 3** - APM Terminals Gothenburg AB (Endast containerlastbilar)
- Port 4** - **APM Terminals Gothenburg AB**
Logent Ports & Terminal
Huvudentré/ address; Indiska Oceanen 11
- Port 5** - Kajplats 644; Energihamnen
- Port 6** - Älvsborg Roro AB (verkstäder via port 4)

Port 4 Huvudentré

Indiska Oceanen 11



Huvudentrén Port 4 vid Indiska Oceanen 11.
Här är APMT:s bevakningsföretag placerat.

Tillfälligt passerkort utfärdas här.

**Tillfälligt passerkort för containertransporter
utfärdas hos Customer Service
Indiska Oceanen 3 eller port 3**


Här finns även blankett för ansökan om
personligt passerkort

Bevakningsföretaget hjälper Dig med
parkeringstillstånd.

Tillträde till terminalen

Du måste ha ett godkänt uppdrag till eller via terminalen för att medges tillträde.

Medpassagerare eller på annat sätt medföljande person omfattas av samma krav.



Säkerhet



Bevakningsföretagets genomför bl a:

- Identitetskontroll
- Visitation av fordon och person
- Persontransporter till/från fartyg



Samordningsansvar enligt Arbetsmiljölagen



Samordning av åtgärder enligt AML 3Kap

APM Terminals Gothenburg AB är på detta fasta driftsställe och gemensamma arbetsställe för flera verksamheter ansvarig för samordningen av arbetsmiljöfrågor.

Det gäller även ombord på fartyg där vi har ett pågående arbete med lossning och lastning.

Arbetsmiljö

Arbetsmiljökrav vid arbete och besök på APM Terminals anläggningar

Lifting Global Trade.
APM TERMINALS



Gör alltid riskbedömning innan du börjar ett jobb. Kontrollera alltid säkerheten först.



All personal skall erhålla arbetsmiljöutbildning samt få regelbunden genomgång av säkerheten.



Personlig skyddsutrustning skall bäras där så är beslutat.



Säkerhetsbälte är obligatoriskt vid all bil- och maskinkörning.



Personlig mobiltelefon och annan privat elektronisk utrustning är förbjuden att användas under körning.



Närma Dig aldrig terminalens maskiner. Stanna vid Ditt fordon.



Körning påverkad av alkohol eller droger är absolut förbjudet.



Gå eller kör aldrig under hängande last eller spreader.



Fallskydd skall användas vid arbete med en fallhöjd högre än en container.



Frälsarkrans skall alltid finnas tillgänglig på kaj- och bryggor.



Håll hastighetsgränsen. Fortkörning innebär att man avvisas från terminalen..



Ser Du något som inte är säkert, ingrip och vidta åtgärder.

Kom ihåg, "ser Du det äger Du det."

SAFETY
ACTIVIST

Viktiga arbetsmiljöregler

- Att alltid kunna synas, varselkläder är obligatoriska utanför gångbanor och i produktionsområden.
- Gå eller kör aldrig under hängande last.
- Absolut förbjudet att beträda produktionsområde utan tillstånd
- Din kontaktperson är ansvarig för att ge Dig nödvändig information vad som gäller vid Ditt besök.
- Återsamlingsplatser är lokaliserade vid byggnaderna Rivö och Sheraton
- Hjälms skall alltid bäras inom kaj- och järnvägsområde.

Lifting Global Trade.

Trafikregler

- Vägtrafikförordningen gäller på terminalen
- Högsta tillåtna hastighet 30km/h
- Använd alltid säkerhetsbälte.
- Det är förbjudet att köra om eller ta genvägar.
- Det är förbjudet att “knappa” på telefon eller dator vid körning på terminalen.
- Förbjudet att köra utanför angivna gator och stråk utan särskilt medgivande.



Omlastning av containrar :

Särskilda och detaljerade regler finns att läsa om på Customer Service eller hämtas via Din arbetsgivare eller uppdragsgivare.

Vid händelse av olycka



- Personskada, brand, oljespill, utsläpp av farligt gods

Påkalla Räddningstjänst:

Ring 112 (svara på larmoperatörens frågor)
och

meddela port 4 vad som inträffat,

- Tel: +46 (0)31-368 75 68 eller
+46 (0)70-220 90 25
- Alltid: Gatuadress: Indiska Oceanen 11
- Alltid: tag hjälp av någon att möta Räddningstjänsten

Agera alltid enligt principen:

Rädda liv– Larma– släck

Vid händelse av gasutsläpp



Viktigt meddelande till allmänheten

Signalen låter i 7 sekunder, är tyst i 14 sekunder och låter i 7 sekunder.

Detta upprepas under ca två minuter.



Vid omedelbart behov av inrymning /evakuering

Förare av fordon;

- Stäng av motorn
- Lämna kvar nycklarna i fordonet
- Lämna fordonet

Alla

1. Bege Dig snarast till någon av byggnaderna Sheraton/Rivö/Verkstad
2. Ta dig in i närmsta byggnad, stäng fönster, dörrar och om så är möjligt stäng av ventilation

- Lyssna på Sveriges Radio P4

Skador



- Upptäcker Du skador på gods eller på egendom rapportera omedelbart till Din kontaktperson/funktion på terminalen.
- Lämna ej terminalen innan Du fått bekräftelse om att informationen är omhändertagen.

Arbetsstillstånd



Tillstånd eller avtal krävs alltid för att få utföra ett **eg**et arbete på terminalen.
Exempelvis hetarbete eller lyft av containrar.

Din kontaktperson hjälper Dig.



Miljö



- Tomgångskörning är förbjuden
- Maskiner och fordon måste vara i god kondition, inte läcka olja, bullra eller släppa ut illaluktande avgaser.
- Vid oljespill kontakta 010 122 2831
- Om olja upptäcks i hamnbassängen kontakta 031 368 75 68 (Port 4)
- Nedskräpning samt avlämnande av eget avfall är förbjudet.

Passerkort

**Som innehavare av passerkort till
APMT Gothenburg AB förbinder jag mig att:**



- Följa de ordnings- och trafikregler som gäller inom terminalen

**Medpassagerare som ej är
föranmälda får ej medföras in på
området.**

**Brott mot detta medför att
passerkortet spärras för tillträde**

Passerkort




- På begäran visa giltig legitimation samt medge visitation och kontroll av medfört gods för bevaknings-/säkerhetspersonal
- Ansvara för mitt passerkort som en personlig värdehandling och omedelbart upplysa APMT Gothenburg AB /Göteborgs Hamn om eventuella förändringar rörande kortinnehavet.
- Borttappat passerkort ska omedelbart anmälas till Port 4, tel: 031-368 75 65/-66

Personligt passerkort



- Personligt passerkort kan utfärdas för högst ett år, därefter görs ny ansökan, kontakta Din kontaktperson för blankett, finns även att hämta i Port 4 .
- Personligt passerkort utfärdas tisdag och torsdag kl 11-14 på Passerkorts-administrationen, "Galären", Sydatlanten 2, tel: 031 368 76 68
- Vid sista användning av kortet återlämna det till Port 4.

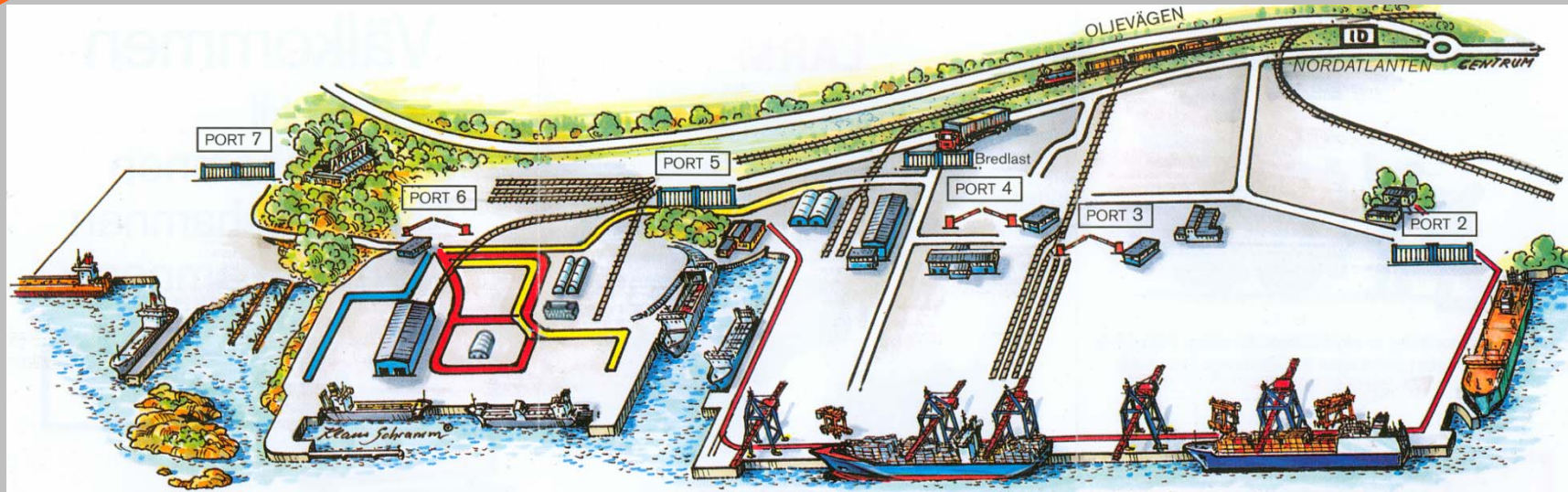
**Genom att följa dessa regler ökar vi
säkerheten för alla som vistas på terminalen.**



Welcome to APM Terminals Gothenburg AB



Gates



- Gate 2** - APMT Service lane / Logent Ports & Terminal
- Gate 3** - APM Terminals Gothenburg AB (Truck handling only)
- Gate 4** - **APM Terminals Gothenburg AB**
Logent Ports & Terminal
The Main Gate/ address; Indiska Oceanen 11
- Gate 5** - Quay 644; Energy (bitumen) harbour
- Gate 6** - Älvsborg Roro AB (workshop via gate 4)

Gate 4/The Main Gate

Indiska Oceanen 11



The Main Gate is located at Indiska Oceanen 11. Here you will find the APM Terminal Gothenburg ABs Security.

One time visit pass will be issued here. You can also ask for an application form for a personal pass.


One time visit pass for container truckers will be issued at Customer Service, Indiska Oceanen 3 or at gate 3.

The security personell will assist you with one day parking ticket.

Access to the terminal

You must have an approved mission to or via the terminal in order to be allowed access to the terminal.

Fellow passenger/companion are subject to the same rules.



Port Security



The Port Security carries out;

- Identity checks
- Visitation of vehicles and persons
- Transportation of visitors to/from ships.



Safety Co-ordination area



The responsibility for co-ordination of protective measures

APM Terminals Gothenburg AB are responsible for the safety co-ordination within the terminal.

Including all cargo handling areas onboard.

Safety

Safety requirements when entering APM Terminals facilities

Lifting Global Trade.
APM TERMINALS



Risks must be identified before starting work. Safety controls are to be in place at all times



All staff must receive safety training. Regular safety briefings and toolbox talks must take place



You must wear Safety helmet, safety vest & safety footwear in all operational areas



Seat belts must be worn at all times when driving



The use of mobile telephones and other personal electronic devices while driving is forbidden



Do not approach terminal vehicles or walk in the yards. Stay in your vehicle at all times



Driving or working while under the influence of alcohol or drugs is forbidden



Never walk or drive underneath loads or spreaders



Fall protection must be used when working at height



Life rings must be available on quaysides and jetties



Stay within the speed limit. Drivers who speed will be banned from our premises



If you see something which is unsafe, STOP and take action

Remember – “If you see it – you own it”

**SAFETY
ACTIVIST**

July 2012

Important Safety rules

- To be seen all times
- Don't walk or drive under loads.
- It is strictly forbidden to enter any operation area or workshop without a permit.
- Your contact is responsible for giving you updated Safety information.
- Muster stations are located at "Rivö" and "Sheraton" buildings.
- Never exceed the speed limit.
- Violating any safety rules may ban you from the premises

Lifting Global Trade.

Traffic Regulations

- Observe the Swedish Traffic Ordinance.
- Max speed 30km/h.
- Use safety belt.
- Overtaking and short cuts are strictly forbidden.
- Interactions with phones or computers while driving are strictly forbidden.
- For external traffic, use service lane and roads only.



Truck container handling :
Detailed rules will be found at Customer Service or via your employer.

In case of accident



- Injury, fire, oilspill, hazardous goods, etc

To raise the alarm:

Call 112 (tell the operator what have happened)
and

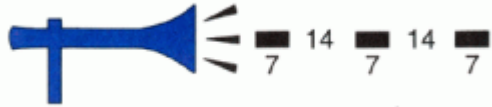
also inform the Main Gate 4,

- Phone: +46 (0)31-368 75 68 or +46 (0)70-220 90 25
- Always: Street address; Indiska Oceanen 11
- Always: Take help from anyone to meet the rescue brigade at the gate, to guide and inform them about the incident.

Always act in accordance to the principle:

Rescue – Raise the alarm – Extinguish

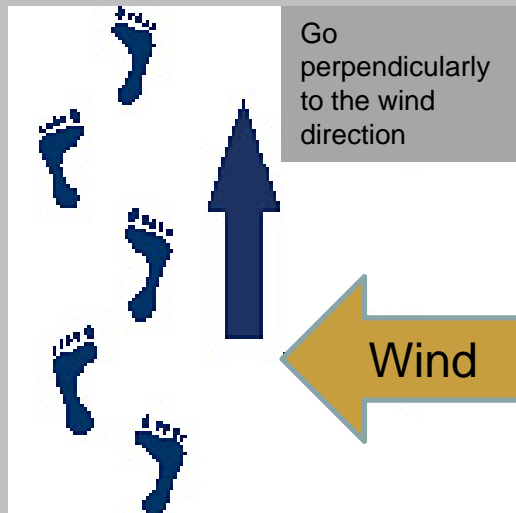
In case of gas release



Important messages to the public.

Sounding for 7 seconds, quite for 14 seconds , sounding for 7 sekunder.

Repeated during 2 minutes



In immediate need of indoor shelter / evacuation

Drivers;

- Shut the engine off.
- Let the keys remain in the vehicle.
- Abandon your vehicle.

All

1. Take yourself a.s.a.p into any of the buildings Sheraton / Rivö / Workshop
2. Take yourself a.s.a.p into the nearest building, close windows, doors and if possible shut off the ventilation

- Listen to Swedish Radio P4 at 101,9 Mhz

Damages



- If you discover damages to goods or if a property damage have occurred. Please, report immediately to your contact at the terminal.
- Do not leave the terminal before you have received confirmation that the information is taken care of.

Work permit



A permit or a written agreement is always required for any work on the terminal.
Such as hot work or lifting containers and similar.

Your contact will advise and assist you.



Environment



- Idling is forbidden.
- Vehicles and equipment must be in a good shape, no oil leakage, no noise or releasing smelling exhausts.
- Oil spillage, call *010 122 2831*
- Oil discovered in water, call *031 – 368 75 68 (Main gate)*
- Littering or garbage disposal is not allowed.

Access card /pass

**As a holder of access card to
APMT Gothenburg AB I agree to:**



- Follow the general and traffic rules.

Any passenger who is unannounced are not allowed to get into the area. Violation of this means that the access card is getting blocked for entry.

Access card /pass



- Show a valid personal identification and carried goods at an inspection or check made by Security.
- The access pass must be treated as a personal valuable.
- Inform APMT/Port of Göteborg in case of changes off the access pass.
- Lost access pass must be reported to:
031-368 75 65/-66

Personal access card / pass



- Access passes are issued for limited period of time, up to one year. You will find the form at the Main Gate or downloaded from www.portgot.se
- Please return the access pass at the Main Gate), after having used it the last time.
- Photographing / Visitor's access passes are issued every Tuesday and Thursday between 11.00 and 14.00 by Access Administration, "Galären", Sydatlanten 2, phone: +46 (0) 31 368 76 68

By following these rules, we will increase the safety to all who reside on the terminal!

