

MOBILE SELF SERVICE - CHAUFFØR

PICMobile, bruger man til at melde ankomst til terminal.
Installer PICmobile på din smartphone (Android eller iPhone)

1.

Vælg: " I have no account"

2.

Vælg: " Kalundborg APMT-Terminals"

3.

Tast driver-id – vælg Save input så slipper du for at skrive det hver gang du går ind.

4.

Klik på Transportør

5.

Tast trucks visuelle ID

6.

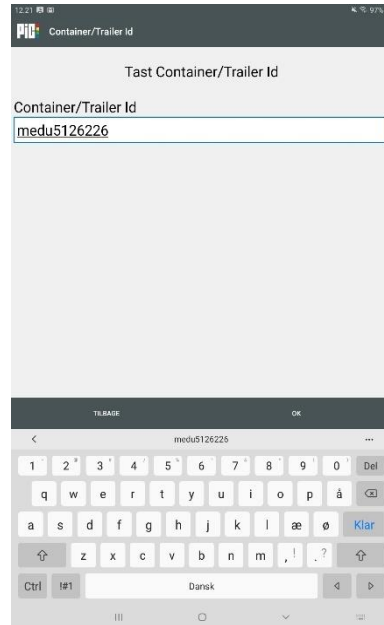
Tast Booking id /reference
Tryk på Søg Indlevering
Eller Tryk på Søg afhentning

7.



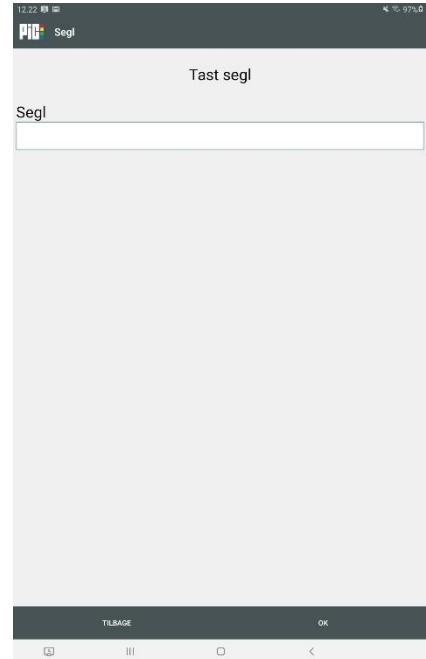
Vælg Equipment type

8.



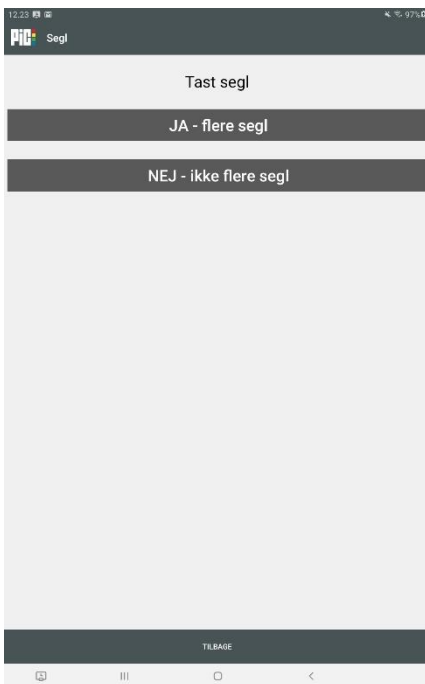
Tast Equipment id –
Ved indlevering og når det er en
fyldt container

9.



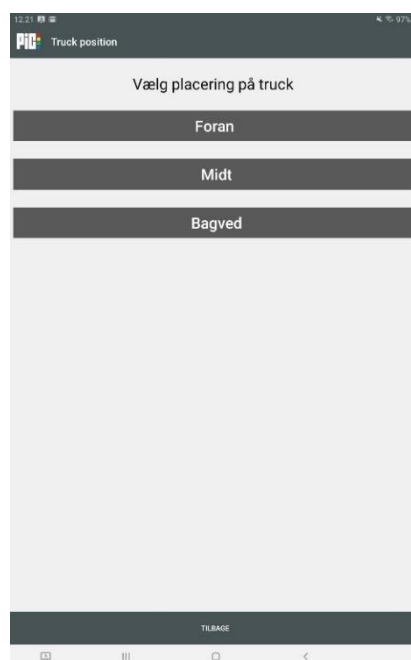
Indtast seal/segl
(dette billede vises kun ved fyldt container)

10.



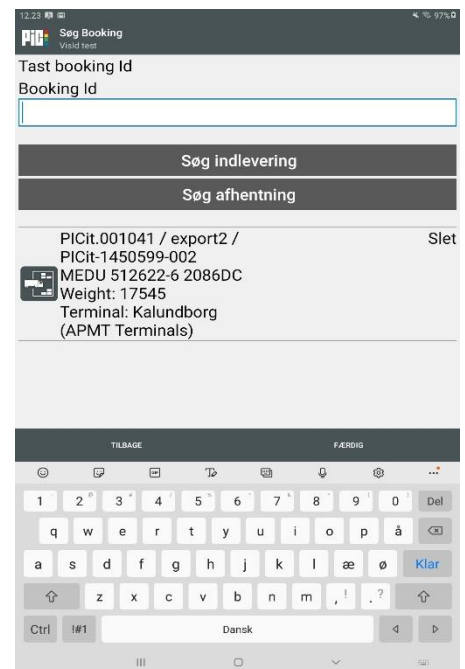
Vælg Ja eller Nej

11.



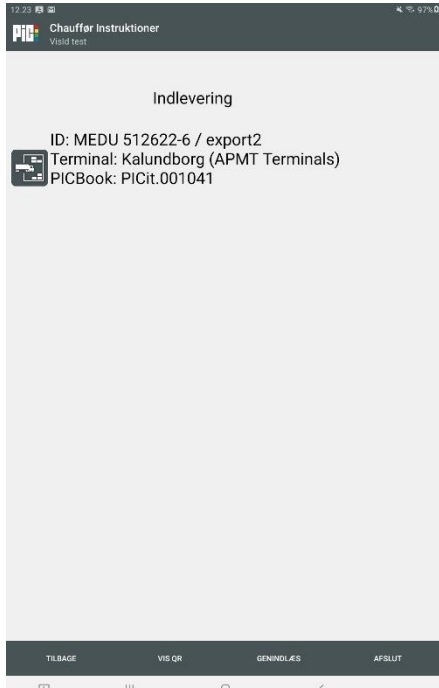
Vælg placering på truck

12.



Tryk på Færdig eller tilføj en booking me
re.

13.



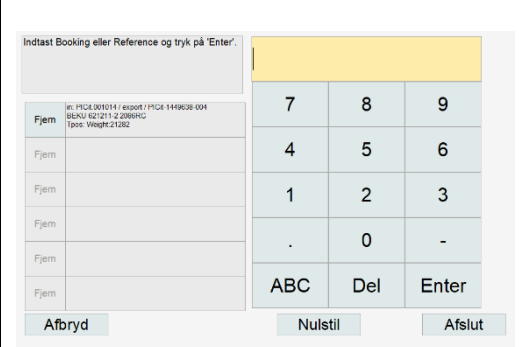
Tryk på View QR når du er ved terminalen

14.



Scan koden i Gaten

15.



Tryk på Afslut